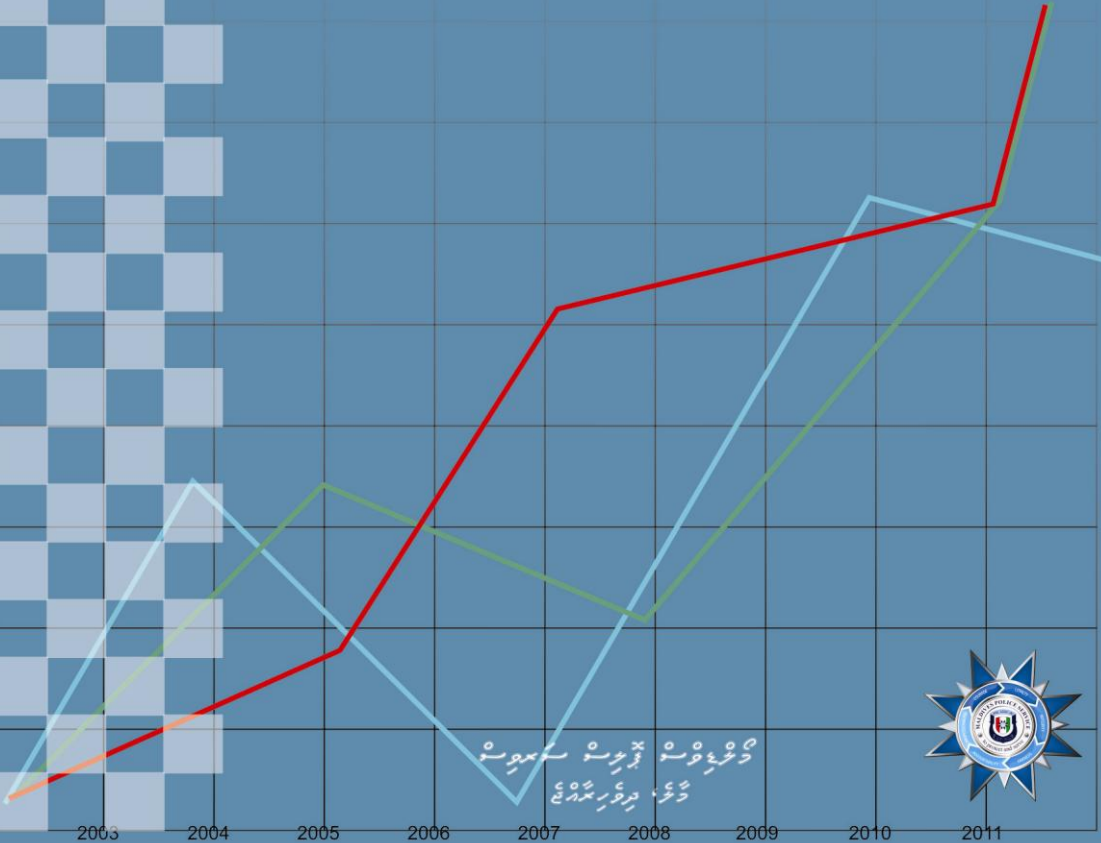




تعلیمی سرگرمیوں کی ریسٹریکشن 2010



تعلیمی سرگرمیوں کی ریسٹریکشن کی شرح



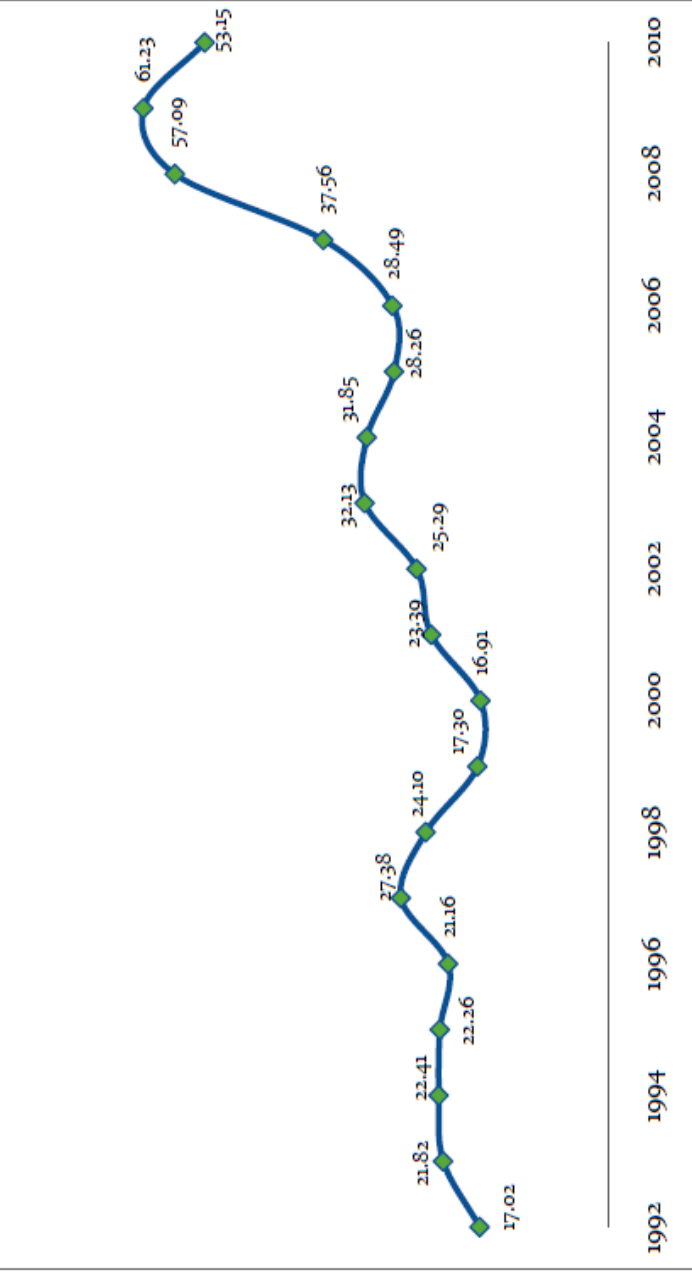
بِسْمِ اللَّهِ الرَّحْمَنِ الرَّحِيمِ

6. رۆكۆد قوسقونلار داریسوقلار تارتیل قایلر دیم
گومرچ 6.1 2008 ارس 2010 ارس بولمقونلار داریسوقلار رۆكۆد قوسقونلار قاراقولر دیم
7. 2010 ورس ارنم دؤ ورتو ارنم بولمقونلار داریسوقلار تارتیل قایلر دیم
گومرچ 7.1 2010 ورس ارنم اقلقونلار سولقونلار داریسوقلار تارتیل قایلر دیم
- گومرچ 7.2 2010 ورس ارنم ارنم سولقونلار داریسوقلار تارتیل قایلر دیم
گومرچ 7.3 2010 ورس ارنم سولقونلار داریسوقلار تارتیل قایلر دیم
گومرچ 7.4 2010 ورس ارنم سولقونلار داریسوقلار تارتیل قایلر دیم
گومرچ 7.5 2010 ورس ارنم سولقونلار داریسوقلار تارتیل قایلر دیم
گومرچ 7.6 2010 ورس ارنم سولقونلار داریسوقلار تارتیل قایلر دیم
- تارتیل قایلر دیم
گومرچ 7.7 2010 ورس ارنم ارنم سولقونلار داریسوقلار تارتیل قایلر دیم
گومرچ 7.8 2010 ورس ارنم سولقونلار داریسوقلار تارتیل قایلر دیم
گومرچ 7.9 2010 ورس ارنم سولقونلار داریسوقلار تارتیل قایلر دیم
8. تارتیل داریسوقلار سولقونلار داریسوقلار تارتیل قایلر دیم
گومرچ 8:1 قاراقولر قوسقونلار داریسوقلار تارتیل قایلر دیم
گومرچ 8:2 ورس ارنم قاراقولر قوسقونلار داریسوقلار تارتیل قایلر دیم
- قوسقونلار داریسوقلار
9. تارتیل قایلر داریسوقلار
گومرچ 9:1 2010 ورس ارنم تارتیل قایلر داریسوقلار تارتیل قایلر دیم
- تارتیل قایلر داریسوقلار
10. تارتیل قایلر داریسوقلار
گومرچ 10:1 2010 ورس ارنم داریسوقلار تارتیل قایلر داریسوقلار
گومرچ 10:2 2010 ورس ارنم تارتیل قایلر داریسوقلار تارتیل قایلر داریسوقلار
گومرچ 10:3 قاراقولر سولقونلار ارنم قایلر تارتیل قایلر داریسوقلار تارتیل قایلر داریسوقلار 18 ارنم
قاراقولر سولقونلار ارنم قایلر تارتیل قایلر داریسوقلار تارتیل قایلر داریسوقلار 18 ارنم
قاراقولر سولقونلار ارنم قایلر تارتیل قایلر داریسوقلار تارتیل قایلر داریسوقلار
- 10.5 2010-2009 تارتیل قایلر داریسوقلار تارتیل قایلر داریسوقلار تارتیل قایلر داریسوقلار
10.5 2010-2009 تارتیل قایلر داریسوقلار تارتیل قایلر داریسوقلار تارتیل قایلر داریسوقلار

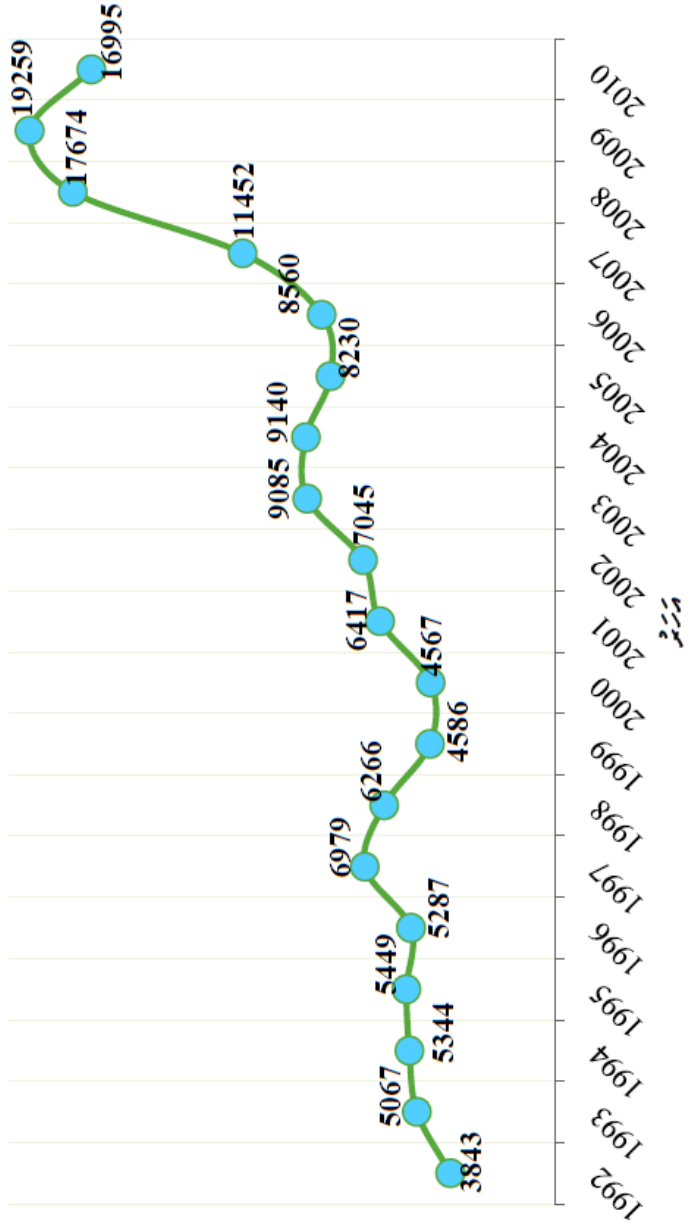
2009 قوسى ارزىتىمىنىڭ نەتىجىسى ۋە تەكشۈرۈش - تەكشۈرۈش نەتىجىسى

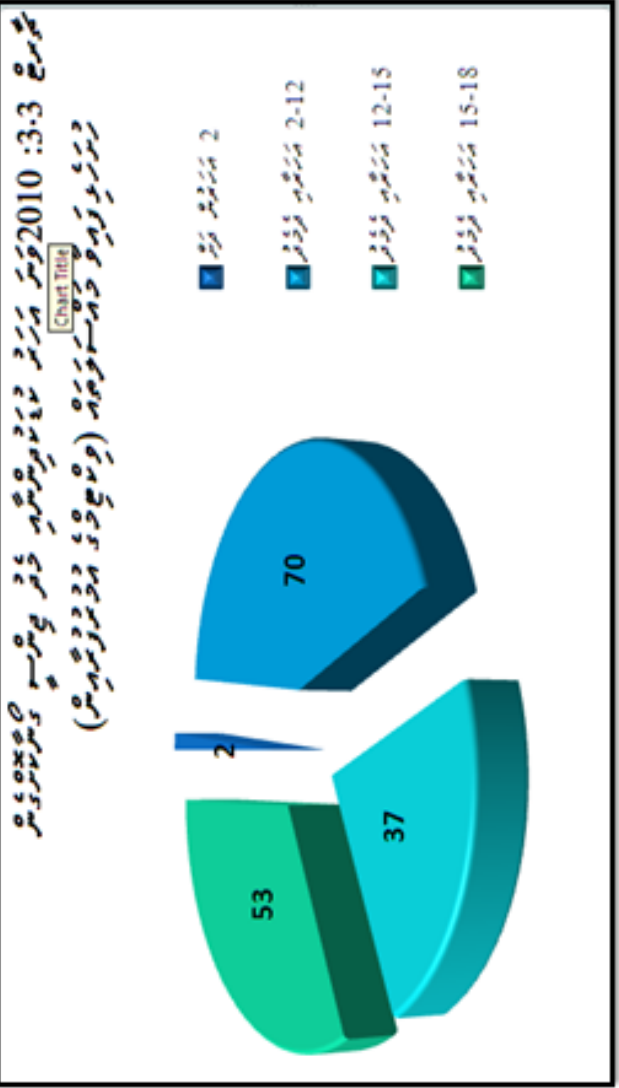
تەكشۈرۈش نەتىجىسى	نەتىجىسى	تەكشۈرۈش نەتىجىسى	تەكشۈرۈش نەتىجىسى
13.31	271	20358	ر.ر.
17.54	415	23660	ر.ر.
8.25	130	15750	س.
12.93	190	14698	س.
12.73	260	20432	س.
17.41	220	12633	س.
20.16	238	11805	س.
5.24	59	11249	س.
18.02	124	6883	ر.ر.
13.41	126	9396	ر.ر.
6.97	16	2296	س.
9.98	66	6611	س.
10.35	53	5120	س.
8.03	56	6978	س.
14.53	214	14725	س.
37.85	507	13395	س.
14.22	181	12731	س.
18.53	359	19377	س.
23.66	262	11073	س.
39.85	1152	28905	س.
18.27	4899	268075	تەكشۈرۈش نەتىجىسى
252.30	14360	56917	تەكشۈرۈش نەتىجىسى
59.26	19259	324992	تەكشۈرۈش نەتىجىسى

شکل 1:2: 1992 سے 2010 تک پاکستان میں پیداوار کی شرح (1000 افراد فی سال) کی شرح

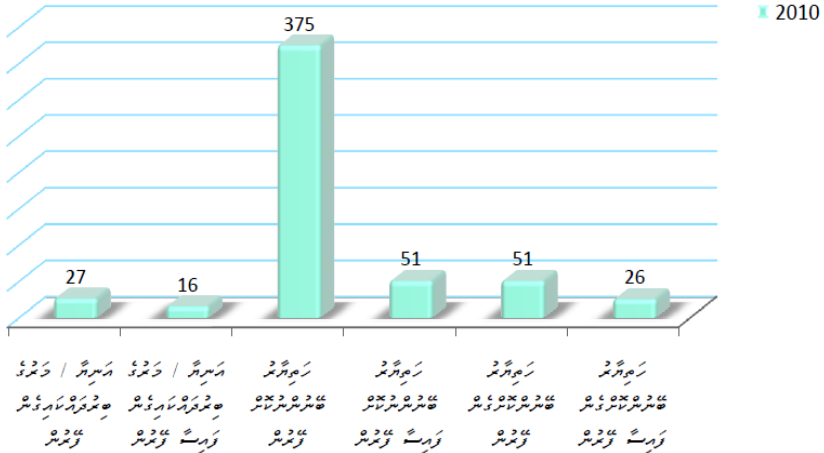


شماره 2.1: 1992 سے 2010 تک کی قیمتوں میں تبدیلیوں کا ہندسہ





2010 3.6: 2010 3.6



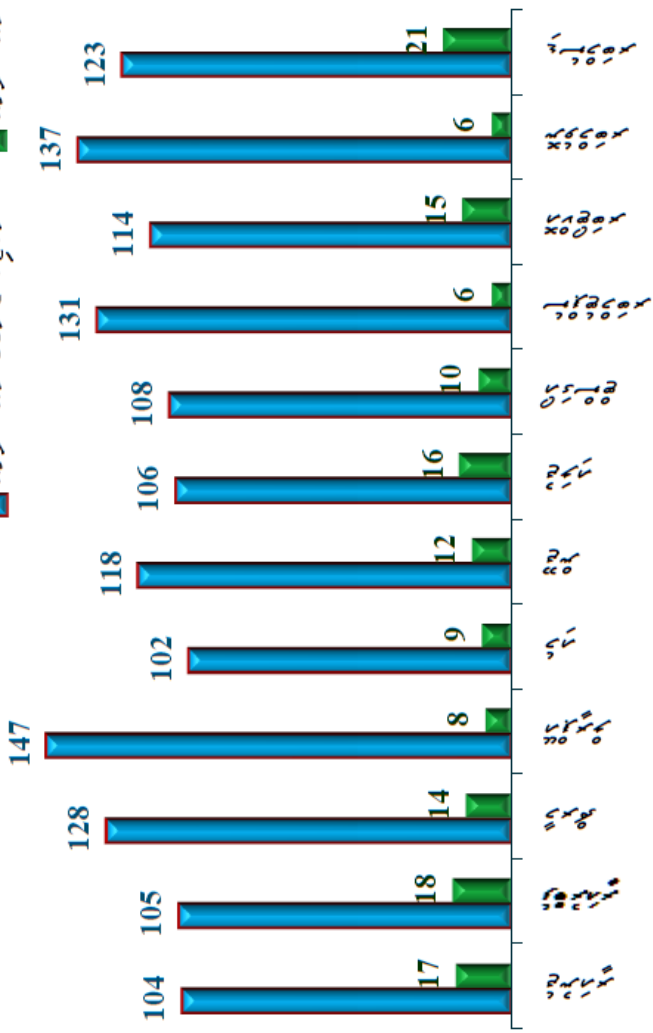
2010 3.6 2010 3.6 2010 3.6 2010 3.6 2010 3.6 2010 3.6

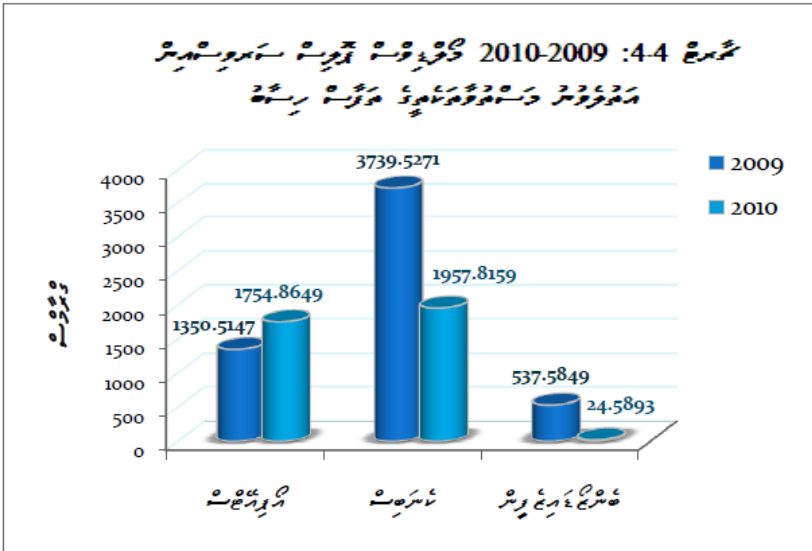
تعمیرات و تعمیرات ساختمانی و سازه‌های فلزی و بتنی در سال ۱۳۸۹

مجموعه

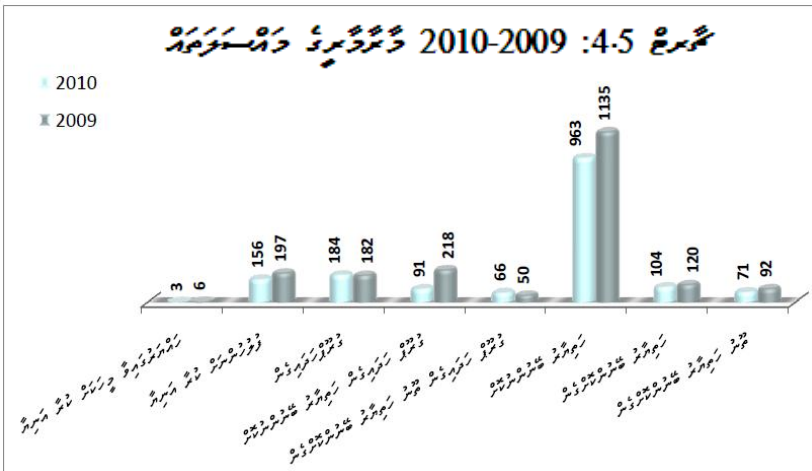
مجموعه عمومی

مجموعه تخصصی

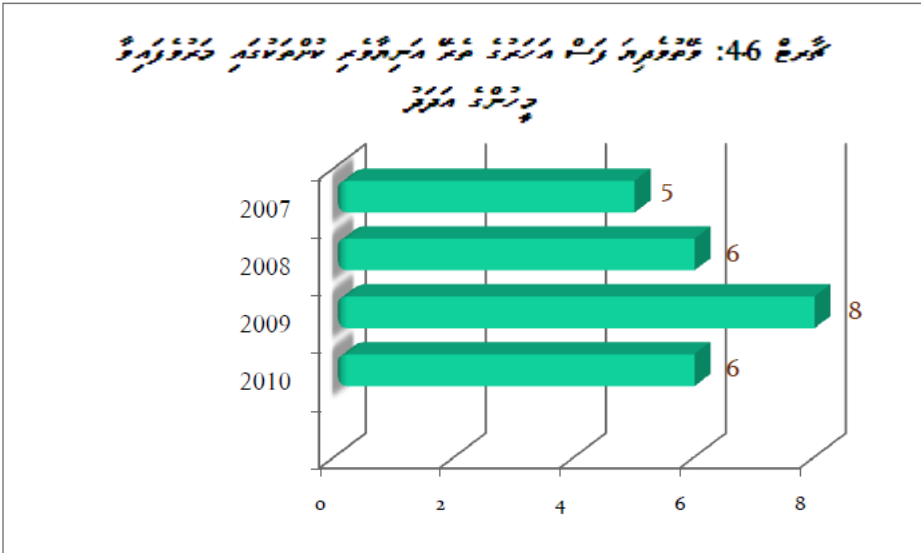




شماره 4.5: در شاخص توسعه انسانی 2 درصد تغییرات در شاخص توسعه انسانی و شاخص توسعه انسانی بدون درآمد در سال 2010 نسبت به سال 2009 مشاهده می‌شود. در شاخص توسعه انسانی بدون درآمد 2 درصد تغییرات در شاخص توسعه انسانی بدون درآمد در سال 2010 نسبت به سال 2009 مشاهده می‌شود. در شاخص توسعه انسانی 4.5 درصد تغییرات در شاخص توسعه انسانی در سال 2010 نسبت به سال 2009 مشاهده می‌شود.

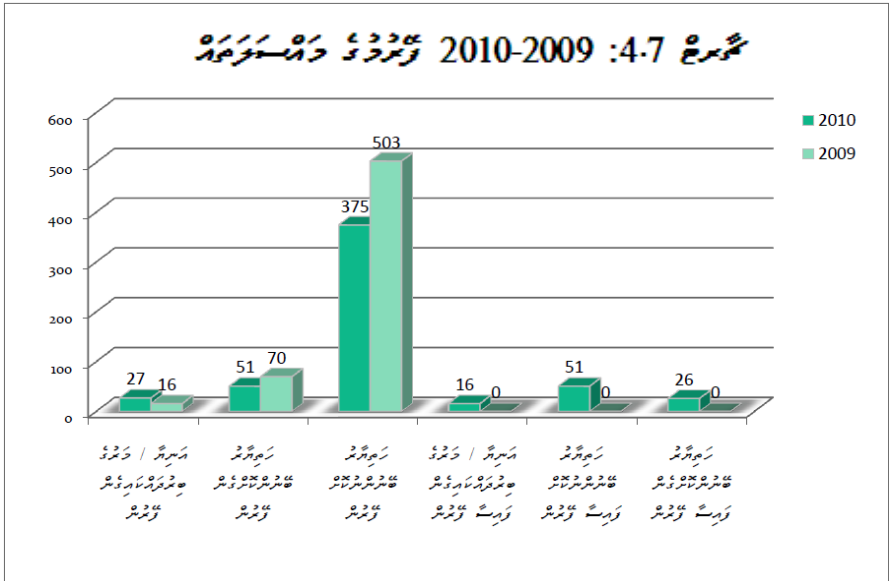


شماره 4.6 در این بخش به بررسی وضعیت اجرای برنامه های آموزشی در مراکز آموزش عالی در استان تهران در سال 1387 می پردازد. بر اساس نتایج حاصل از این بررسی، در سال 1387، 5 درصد از مراکز آموزش عالی در استان تهران، در زمینه اجرای برنامه های آموزشی، موفق بوده اند. در سال 1388، 6 درصد از مراکز آموزش عالی در استان تهران، در زمینه اجرای برنامه های آموزشی، موفق بوده اند. در سال 1389، 8 درصد از مراکز آموزش عالی در استان تهران، در زمینه اجرای برنامه های آموزشی، موفق بوده اند. در سال 1390، 6 درصد از مراکز آموزش عالی در استان تهران، در زمینه اجرای برنامه های آموزشی، موفق بوده اند.

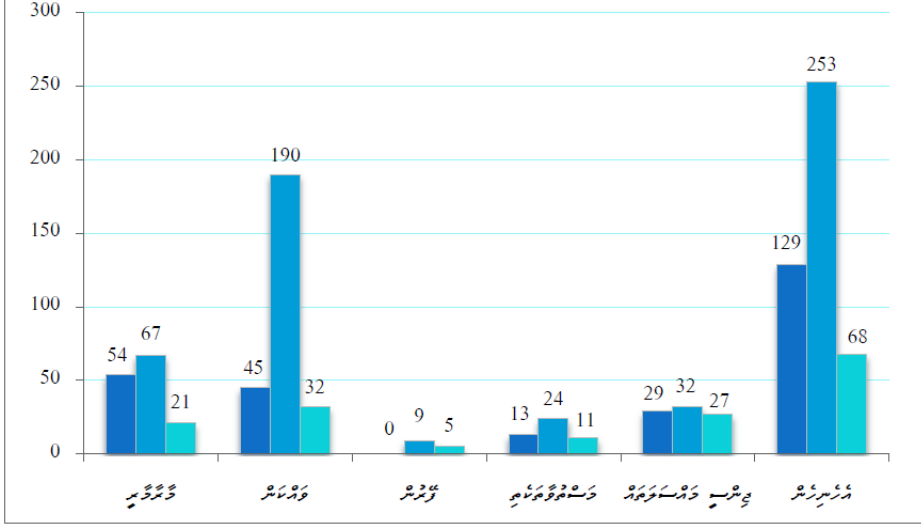


شماره 4.7 در این بخش به بررسی وضعیت اجرای برنامه های آموزشی در مراکز آموزش عالی در استان تهران در سال 1387 می پردازد. بر اساس نتایج حاصل از این بررسی، در سال 1387، 2 درصد از مراکز آموزش عالی در استان تهران، در زمینه اجرای برنامه های آموزشی، موفق بوده اند. در سال 1388، 2 درصد از مراکز آموزش عالی در استان تهران، در زمینه اجرای برنامه های آموزشی، موفق بوده اند. در سال 1389، 2 درصد از مراکز آموزش عالی در استان تهران، در زمینه اجرای برنامه های آموزشی، موفق بوده اند. در سال 1390، 2 درصد از مراکز آموزش عالی در استان تهران، در زمینه اجرای برنامه های آموزشی، موفق بوده اند.

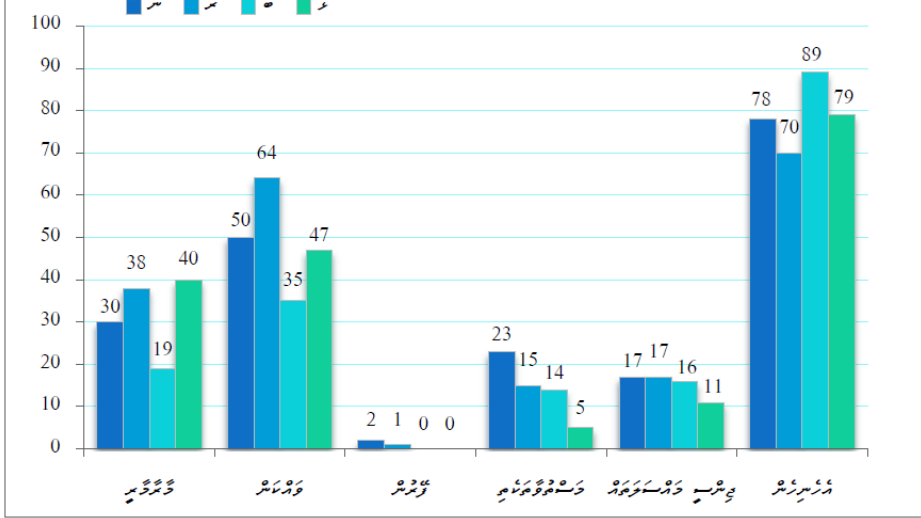
• **نتیجه:** هزینه خریدهای ماهانه در سال 2010 به نسبت در زمان خریدهای سه ماهه در سالهای 2009 و 2010 کمتر بوده است. این امر نشان دهنده کاهش هزینه خریدهای ماهانه در سال 2010 است. همچنین در سال 2010، هزینه خریدهای ماهانه در زمان خریدهای سه ماهه در سال 2009 کمتر بوده است. این امر نشان دهنده کاهش هزینه خریدهای ماهانه در سال 2010 است.



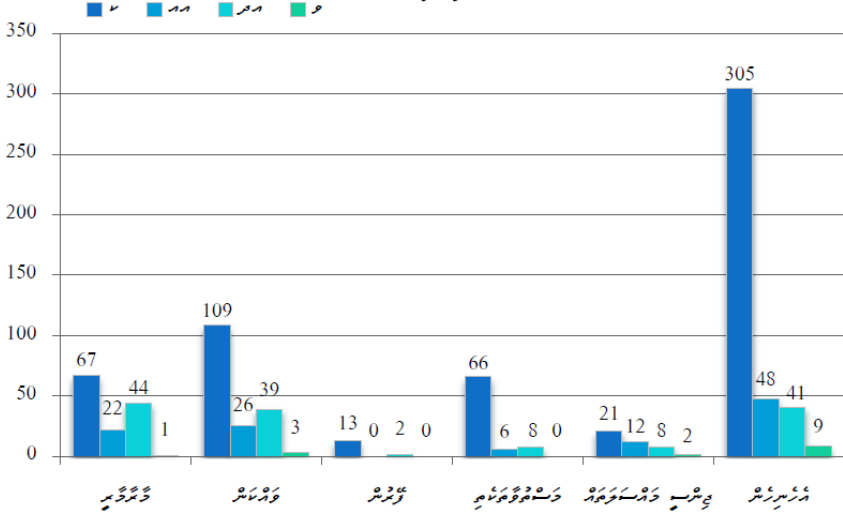
گروہ 7.2: 2010 و سارا زرت آیزر سوزو چوتسو ڊو بکسرتو ڊانسو سوزو
 زرتو ڊو ڊو ڊو ڊو ڊو



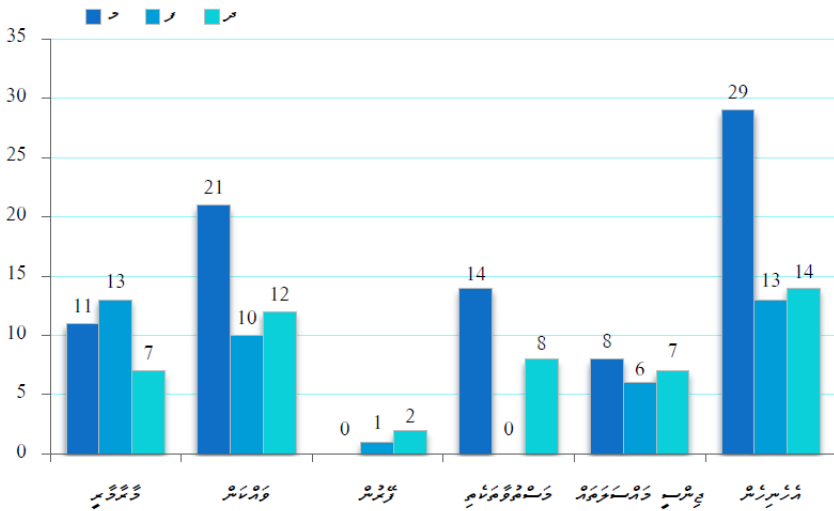
گروہ 7.3: 2010 و سارا زرت آیزر سوزو چوتسو ڊو بکسرتو ڊانسو سوزو
 زرتو ڊو ڊو ڊو ڊو ڊو



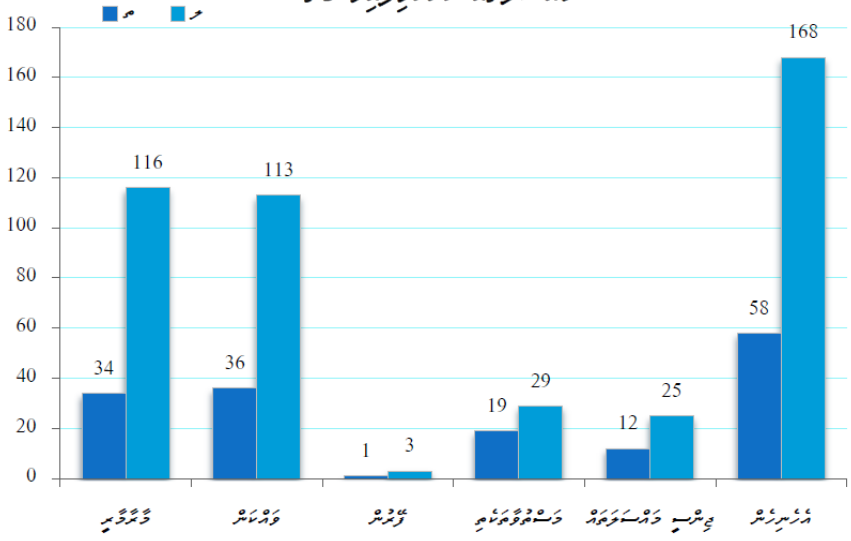
گروہ 7.4: 2010 وں میں سب سے زیادہ پڑھنے والے اور سب سے کم پڑھنے والے کے درمیان فرق



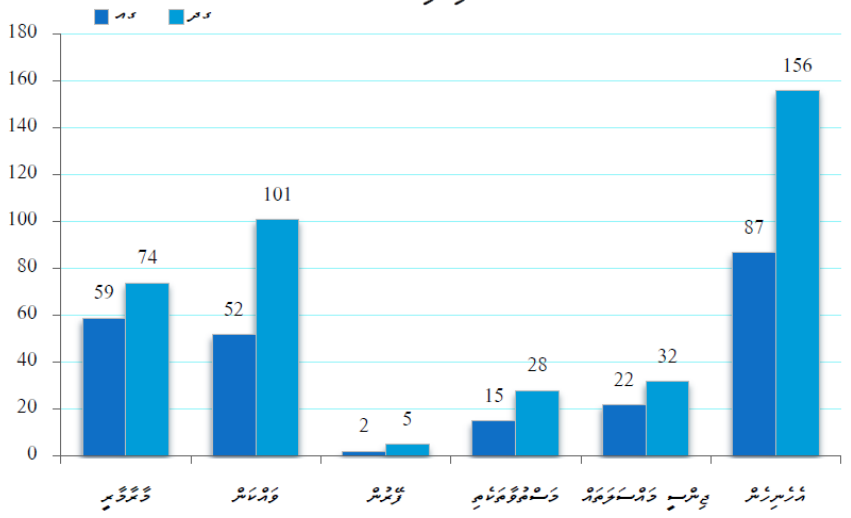
گروہ 7.5: 2010 وں میں سب سے زیادہ پڑھنے والے اور سب سے کم پڑھنے والے کے درمیان فرق



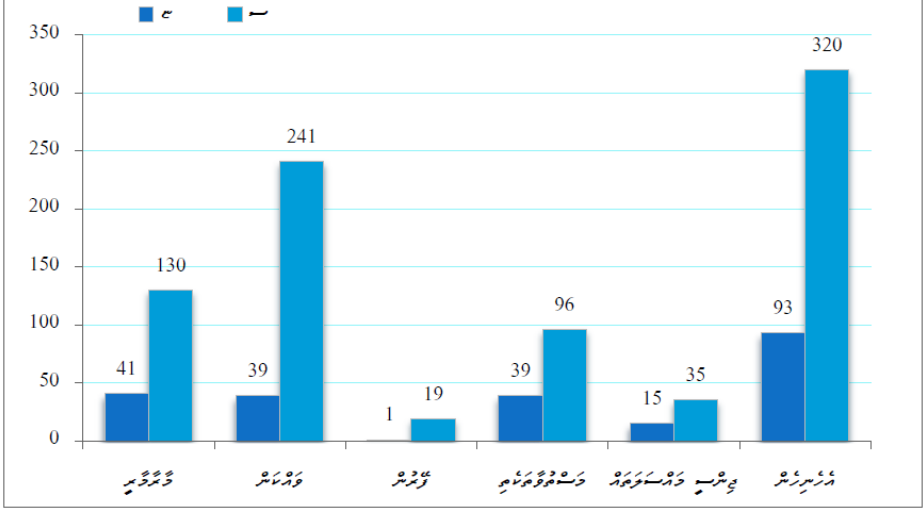
گروہ 7.6: 2010 وکٹوریٹہ سٹیٹس سائنس مہرہ پیمائش کے نتائج کا خلاصہ



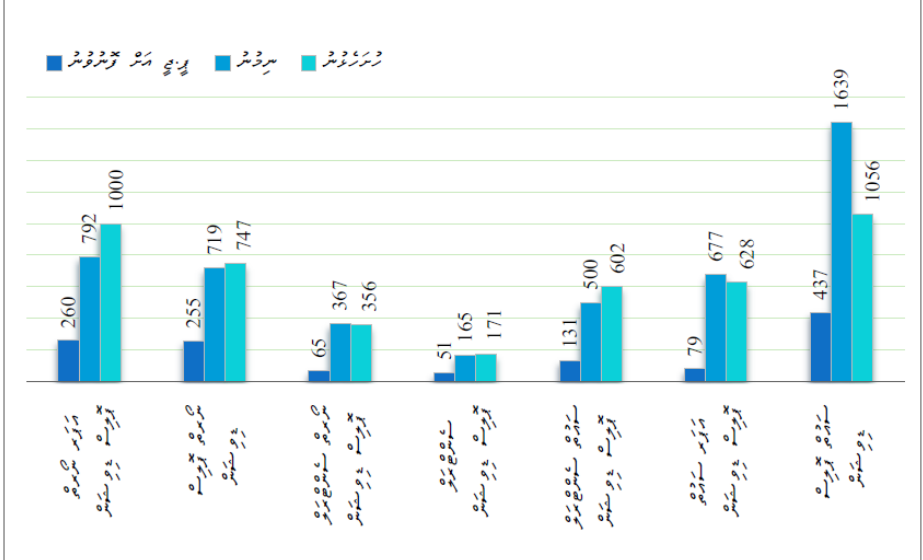
گروہ 7.7: 2010 وکٹوریٹہ سٹیٹس سائنس مہرہ پیمائش کے نتائج کا خلاصہ



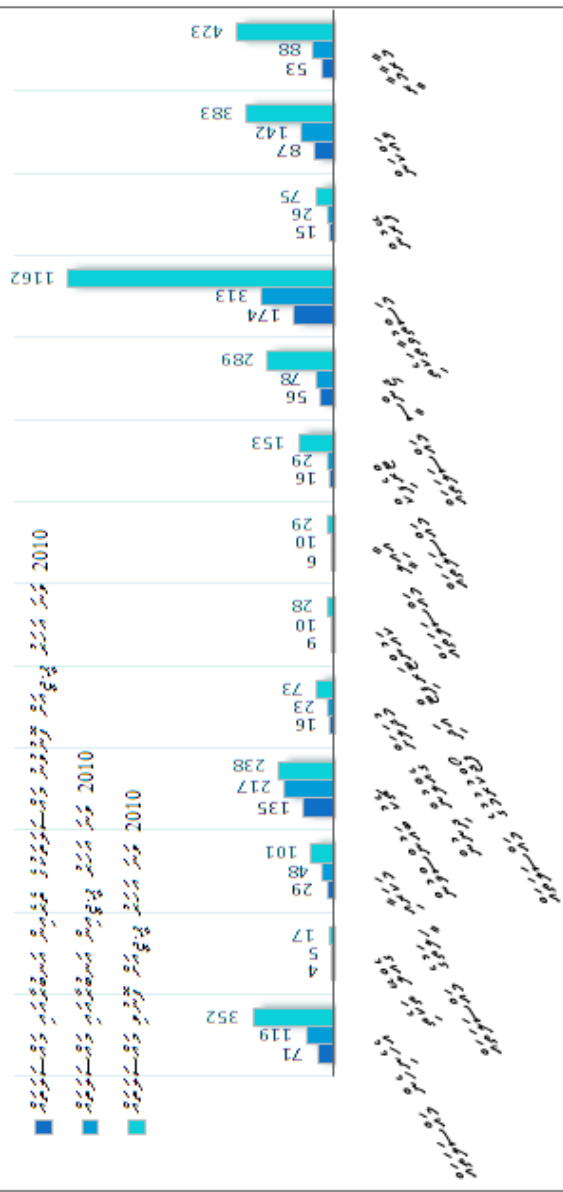
شماره 7-8 : 2010 و سرانجام سازه های تجاری و خدماتی در سال 2010

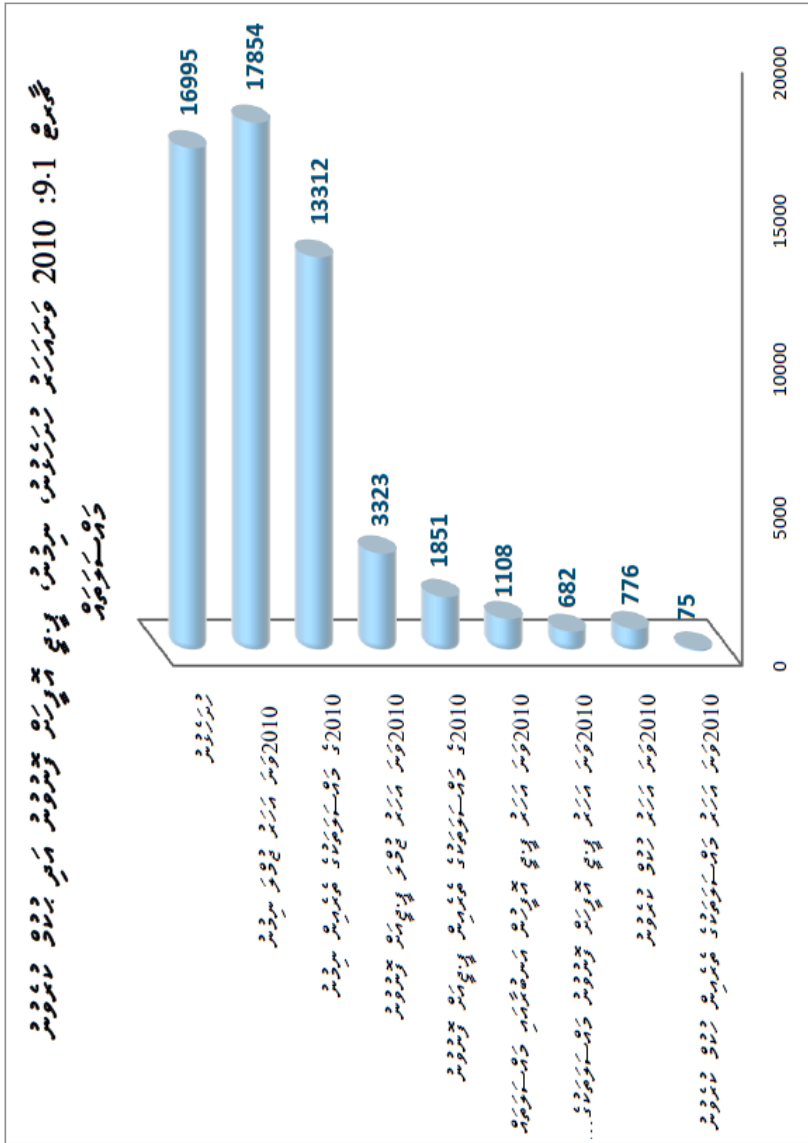


شماره 7-9 : 2010 و سرانجام سازه های مسکونی و خدماتی در سال 2010



تعمیر و تعمیرات ساختمانی در سال 2010 و سال ساخت پیش از آن
 در استان تهران، بر اساس نوع مصالح ساختمانی

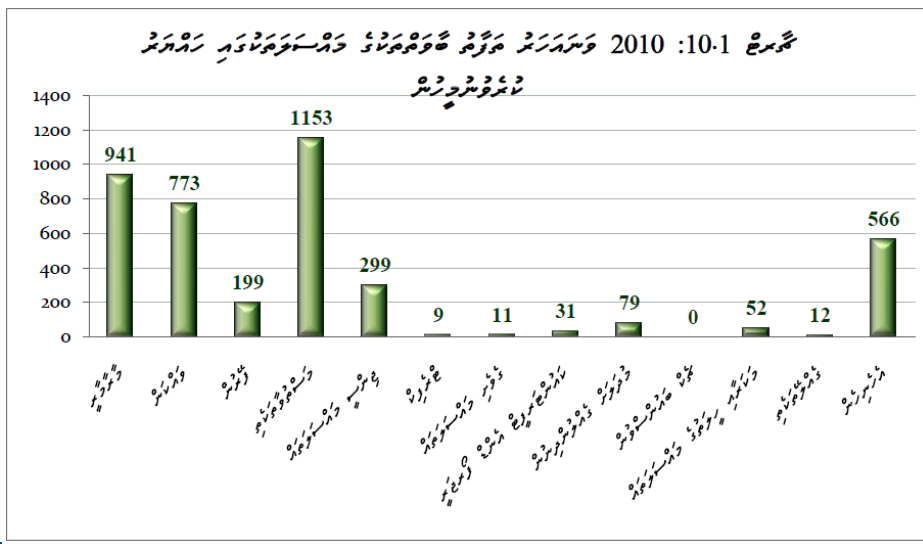




رسمي نامتوس چرس

2010 ولس اړخه اوسني ولسواليو او ولسوالۍ په چرسو کې راټول شوي شمېر ولسواليو او ولسوالۍ په 1153 کې راټول شوي دي. په 2010 ولسواليو او ولسوالۍ کې 941 ولسواليو او ولسوالۍ په چرسو کې راټول شوي دي. په 2010 ولسواليو او ولسوالۍ کې 773 ولسواليو او ولسوالۍ په چرسو کې راټول شوي دي. په 2010 ولسواليو او ولسوالۍ کې 299 ولسواليو او ولسوالۍ په چرسو کې راټول شوي دي. په 2010 ولسواليو او ولسوالۍ کې 199 ولسواليو او ولسوالۍ په چرسو کې راټول شوي دي.

شمېر 10.2 ولسواليو او ولسوالۍ په 2010 ولسواليو او ولسوالۍ کې راټول شوي دي. په 2010 ولسواليو او ولسوالۍ کې 18 ولسواليو او ولسوالۍ په چرسو کې راټول شوي دي. په 2010 ولسواليو او ولسوالۍ کې 35 ولسواليو او ولسوالۍ په چرسو کې راټول شوي دي. په 2010 ولسواليو او ولسوالۍ کې 41 ولسواليو او ولسوالۍ په چرسو کې راټول شوي دي.



ספר שנים

התקיימה תוכנית נדבך המיושמת במסגרת פרויקט "התאמת מערכת החינוך הישראלית לשינויים במשק העבודה" בשנת 2007. מטרת התוכנית הייתה להכשיר את המורים והמורות לשינויים במשק העבודה, ולהעניק להם כלים ויכולות להעריך את עצמם ולהתפתח. התוכנית נערכה במסגרת פרויקט "התאמת מערכת החינוך הישראלית לשינויים במשק העבודה" בשנת 2007. מטרת התוכנית הייתה להכשיר את המורים והמורות לשינויים במשק העבודה, ולהעניק להם כלים ויכולות להעריך את עצמם ולהתפתח.

בשנת 2010 נערכה התוכנית "התאמת מערכת החינוך הישראלית לשינויים במשק העבודה" בשנת 2010. מטרת התוכנית הייתה להכשיר את המורים והמורות לשינויים במשק העבודה, ולהעניק להם כלים ויכולות להעריך את עצמם ולהתפתח. התוכנית נערכה במסגרת פרויקט "התאמת מערכת החינוך הישראלית לשינויים במשק העבודה" בשנת 2010. מטרת התוכנית הייתה להכשיר את המורים והמורות לשינויים במשק העבודה, ולהעניק להם כלים ויכולות להעריך את עצמם ולהתפתח.

התוכנית "התאמת מערכת החינוך הישראלית לשינויים במשק העבודה" נערכה בשנת 2010. מטרת התוכנית הייתה להכשיר את המורים והמורות לשינויים במשק העבודה, ולהעניק להם כלים ויכולות להעריך את עצמם ולהתפתח. התוכנית נערכה במסגרת פרויקט "התאמת מערכת החינוך הישראלית לשינויים במשק העבודה" בשנת 2010. מטרת התוכנית הייתה להכשיר את המורים והמורות לשינויים במשק העבודה, ולהעניק להם כלים ויכולות להעריך את עצמם ולהתפתח.

مجموعه 2:1: 1992-2010 میں کھیلوں کی سرگرمیوں میں شرکت کرنے والے افراد کی تعداد

سال	1992	سال	2010
1992	3843	2002	7045
1993	5067	2003	9085
1994	5344	2004	9140
1995	5449	2005	8230
1996	5287	2006	8560
1997	6979	2007	11452
1998	6266	2008	17674
1999	4586	2009	19259
2000	4567	2010	16995
2001	6417		

مجموعه 3:1 : 2010 میں شرکت کرنے والے افراد کی تعداد

2010	تعداد
1638	مرد
4001	عورتیں
546	بچے
1618	سینئر افراد
523	نوجوان
2473	مڈل ایج
135	یونیورسٹی
167	نیشنل لیول پر کھیلنے والے افراد
849	کھیلوں کی تنظیمیں
469	سپورٹس ڈیپارٹمنٹس
407	سپورٹس ریسورسز
1713	سپورٹس ڈیپارٹمنٹس
2456	سپورٹس ڈیپارٹمنٹس

مجموعه 3:7: 2010 وسمه ارزنده شکرآبچه ناله بهر و دانه سوهه

2010	نانه شکرآبچه
41	به بهر و ستره و ستره
584	به بهر و ستره و ستره
774	به بهر و ستره و ستره
9	به بهر و ستره و ستره
15	به بهر و ستره و ستره

مجموعه 3:8: 2010 وسمه ارزنده شکرآبچه ناله بهر و دانه سوهه

شکرآبچه و ستره

به بهر و ستره	شکرآبچه و ستره	شکرآبچه
104	17	به بهر و ستره
105	18	به بهر و ستره
128	14	به بهر و ستره
147	8	به بهر و ستره
102	9	به بهر و ستره
118	12	به بهر و ستره
106	16	به بهر و ستره
108	10	به بهر و ستره
131	6	به بهر و ستره
114	15	به بهر و ستره
137	6	به بهر و ستره
123	21	به بهر و ستره

گروہ 4:2 : 2008-2010 ویرس رازنہ ریزرزی ویرس ویرس

2010	2009	2008	نارتی گروہ
1638	2000	1602	دیکری
4001	4007	3903	ویرس
546	589	596	ویرس
1618	2366	2484	دیکری گروہ
523	563	455	دیکری گروہ
2473	3013	3838	دیکری گروہ
135	156	172	دیکری گروہ
167	133	98	دیکری گروہ
849	902	648	دیکری گروہ
469	601	282	دیکری گروہ
407	391	313	دیکری گروہ
1713	2139	1520	دیکری گروہ
2456	2399	1763	دیکری گروہ

گروہ 4:3 : 2010-2009 دیکری گروہ ویرس ویرس

2010	2009	نارتی گروہ
41	44	دیکری گروہ / دیکری
584	833	دیکری گروہ
774	1111	دیکری گروہ
23	51	دیکری گروہ

مجموعه 4:7 : 2010-2009 وندوزی دندیسو سوسومو

2010	2009	ندوزی دندیسو
27	16	دندیسو / دندیسو دندیسو دندیسو
16	0 *	دندیسو / دندیسو دندیسو دندیسو
375	503	دندیسو دندیسو دندیسو دندیسو
51	0 *	دندیسو دندیسو دندیسو دندیسو
51	70	دندیسو دندیسو دندیسو دندیسو
26	0 *	دندیسو دندیسو دندیسو دندیسو

مجموعه 5:1 : 2010 وندیسو دندیسو دندیسو دندیسو دندیسو دندیسو دندیسو دندیسو

دندیسو دندیسو	دندیسو دندیسو
8.36	دندیسو دندیسو
21.39	دندیسو دندیسو
28.35	دندیسو دندیسو
36.09	دندیسو دندیسو
3.96	دندیسو دندیسو
1.85	دندیسو دندیسو

مجموعه 7:9: 2010 وند دزمن د ویرجیون د داسو ویرجیون داسو ویرجیون داسو ویرجیون

داسو ویرجیون	داسو ویرجیون	داسو ویرجیون	داسو ویرجیون
260	792	1000	داسو ویرجیون
255	719	747	داسو ویرجیون
65	367	356	داسو ویرجیون
51	165	171	داسو ویرجیون
131	500	602	داسو ویرجیون
79	677	628	داسو ویرجیون
437	1639	1056	داسو ویرجیون

مجموعه 8:1: 2010 وند دزمن د ویرجیون د داسو ویرجیون داسو ویرجیون داسو ویرجیون

داسو ویرجیون	داسو ویرجیون	داسو ویرجیون	داسو ویرجیون
2208	12603	8569	2006
4078	9643	11514	2007
5111	16552	17674	2008
5484	19086	19259	2009
4850	17854	16995	2010

گورنور 9:1: 2010 کوکس اور سٹریٹس ڈیولپمنٹ، پبلک ایڈمرنیٹیٹیو ڈیولپمنٹ اور ہرنو ڈیولپمنٹ
 ڈیولپمنٹ

سرکاری	گورنور
16995	ڈیولپمنٹ
17854	2010 کوکس اور سٹریٹس ڈیولپمنٹ
13312	2010 ڈیولپمنٹ اور سٹریٹس ڈیولپمنٹ
3323	2010 کوکس اور سٹریٹس ڈیولپمنٹ
1851	2010 ڈیولپمنٹ اور سٹریٹس ڈیولپمنٹ
1108	2010 کوکس اور سٹریٹس ڈیولپمنٹ اور سٹریٹس ڈیولپمنٹ
682	2010 کوکس اور سٹریٹس ڈیولپمنٹ اور سٹریٹس ڈیولپمنٹ اور سٹریٹس ڈیولپمنٹ
776	2010 کوکس اور سٹریٹس ڈیولپمنٹ
75	2010 کوکس اور سٹریٹس ڈیولپمنٹ اور سٹریٹس ڈیولپمنٹ

مجموعہ 10-1 : 2010 وائسرائر کی تجویز کی گئی کارروائیوں کی کارروائیوں کی رپورٹ

نمبروں کی فہرست

نمبر	تاریخ کی فہرست
941	تعمیراتی
773	گورنمنٹ
199	تعمیراتی
1153	تعمیراتی
299	تعمیراتی
9	تعمیراتی
11	تعمیراتی
31	تعمیراتی
79	تعمیراتی
0	تعمیراتی
52	تعمیراتی
12	تعمیراتی
566	تعمیراتی

جدول 10-2: 2010 ویکسیرسز نڈز جو ڈیڑھ سہ ماہی کے دوران میں (نڈز کے درجے)

نڈز کے درجے	نڈز	نڈز کے درجے
0	0	<12
17	1	12-14
334	14	15-17
821	16	18-20
666	17	21-23
534	21	24-26
352	15	27-29
252	12	30-32
188	11	33-35
116	6	36-38
527	16	39-41
47	2	42-44
43	5	45-47
31	1	48-50
21	1	51-53
6	0	54-56
10	0	57-59
22	0	60+

10.3: قۇمچۇق جەمئىيەت رەزىرۋى خۇبىز ئاشۇرۇش جۈزۋىدىكى رەقەم تەپسىلاتى 18 رەزىمىتىر قىزىق

چۈشەنچە

2010	2009	2008	ئاشۇرۇش تۈرۈمى
1	11	3	دېمىتسىيە
0	1	11	قۇرۇلۇش
4	2	2	قۇمچۇق
20	29	16	دەرىجىلىك قۇمچۇق
136	132	79	دەرىجىلىك قۇمچۇق تەبىئىيەت
15	20	19	دەرىجىلىك قۇمچۇق تەبىئىيەت
57	36	76	جەمئىيەت ئۆزۈم ئۆزۈم
148	174	134	قۇمچۇق ئاشۇرۇش رەزىمىتىر تەبىئىيەت

10.4: قۇمچۇق جەمئىيەت رەزىرۋى خۇبىز ئاشۇرۇش جۈزۋىدىكى رەقەم تەپسىلاتى 18 رەزىمىتىر كەچۈرۈش

چۈشەنچە

2010	2009	2008	ئاشۇرۇش تۈرۈمى
807	1023	875	دېمىتسىيە
697	797	806	قۇرۇلۇش
180	222	213	قۇمچۇق
1074	1702	2482	دەرىجىلىك قۇمچۇق
283	295	259	دەرىجىلىك قۇمچۇق تەبىئىيەت
7	7	26	دەرىجىلىك قۇمچۇق تەبىئىيەت
68	50	46	جەمئىيەت ئۆزۈم ئۆزۈم
28	79	31	دەرىجىلىك قۇمچۇق ئاشۇرۇش رەزىمىتىر تەبىئىيەت

مجموعه 10-5: 2010-2009 ویرانه‌ها و سایر اشیاء فرهنگی و تاریخی ارزشمند

2010	2009	رتبه
2775	2860	1
411	514	2
107	185	3
34	90	4
8	37	5
4	8	6
1	4	7
0	1	8
0	1	9

مذکورہ 3.9: 2010 کو نئے داخلہ شدہ طلبہ کی تعداد اور ان کے تعلیمی پس منظر کے بارے میں تفصیلات

درجہ	مذکورہ بالا	مذکورہ ذیل	مذکورہ بالا	مذکورہ ذیل	مذکورہ بالا	مذکورہ ذیل	مذکورہ بالا	مذکورہ ذیل	مذکورہ بالا	مذکورہ ذیل	مذکورہ بالا	مذکورہ ذیل	مذکورہ بالا	مذکورہ ذیل	مذکورہ بالا	مذکورہ ذیل	مذکورہ بالا	مذکورہ ذیل	
6	8	16	9	12	12	13	10	13	15	11	19	11	15	11	19	11	15	11	19
58	60	79	64	81	75	88	93	79	90	67	92	67	90	67	92	67	90	67	92
36	28	35	40	42	40	34	44	37	48	29	45	29	48	29	45	29	48	29	45
34	24	46	43	49	31	28	34	59	56	46	46	46	56	46	46	46	56	46	46
12	10	12	15	25	11	18	12	17	18	21	23	21	18	21	23	21	18	21	23



ދިވެހިސަރުކާރުގެ
ފަރާތުން