

بِسْمِ اللَّهِ الرَّحْمَنِ الرَّحِيمِ

خوبترين:

ايسينلئى سوجو آيسم ايزدتر ايزد

موزدتر ناي:

آوس سوجلئى ايزدتر سوزدتر

آوس سوجلئى ايز سوز

ايسينلئى سوجو آيسم ايزدتر ايزد

ايزلئى ناي:

موز ايسينلئى سوجو آيسم ايزدتر ايزد

خوبترين:

ايسينلئى سوجو آيسم ايزدتر ايزد

29 ژانویه 2019

موز ايزدتر ايزدتر ايزدتر

موز ايزدتر ايزدتر ايزدتر

၇. နေပြည်တော်တို့၏ အခြေခံအုတ်မြစ် မြေအောက် အောက်ဆုံးအထိ တူးဖော်နိုင်စွမ်းရှိရန်၊
 အောက်ဆုံးအထိ တူးဖော်နိုင်စွမ်းရှိရန် ဖြစ်နိုင်စေရန် ရည်ရွယ်ချက်ဖြင့် ပြင်ဆင်ဆောင်ရွက်ရမည်။
 အောက်ဆုံးအထိ တူးဖော်နိုင်စွမ်းရှိရန် ဖြစ်နိုင်စေရန် ရည်ရွယ်ချက်ဖြင့် ပြင်ဆင်ဆောင်ရွက်ရမည်။
 အောက်ဆုံးအထိ တူးဖော်နိုင်စွမ်းရှိရန် ဖြစ်နိုင်စေရန် ရည်ရွယ်ချက်ဖြင့် ပြင်ဆင်ဆောင်ရွက်ရမည်။
 အောက်ဆုံးအထိ တူးဖော်နိုင်စွမ်းရှိရန် ဖြစ်နိုင်စေရန် ရည်ရွယ်ချက်ဖြင့် ပြင်ဆင်ဆောင်ရွက်ရမည်။

Recommended citation for APA

In-Text citation:

(Maldives Police Service, 2019)

References:

Maldives Police Service. (2019). *Kushuge Thafaas Hisaabu 2018*. Malé, Maldives: Maldives Police Service.

د رښتو

- 7..... د رښتو
- 8..... د رښتو د رښتو
- 8..... 1 د رښتو
- 9..... 1.1 د رښتو
- 9..... د رښتو د رښتو د رښتو
- 10..... 2 د رښتو
- 10..... د رښتو د رښتو د رښتو د رښتو
- 10..... 3.2 د رښتو
- 11..... 3 د رښتو
- 11..... 3.1 د رښتو
- 13..... د رښتو د رښتو د رښتو د رښتو
- 13..... 4 د رښتو
- 14..... 4 د رښتو
- 14..... د رښتو د رښتو د رښتو د رښتو
- 15..... 5 د رښتو
- 16..... 5.1 د رښتو
- 17..... د رښتو د رښتو د رښتو د رښتو د رښتو
- 17..... 6 د رښتو
- 18..... 6 د رښتو
- 19..... د رښتو د رښتو د رښتو د رښتو د رښتو

19.....	7	مَوْعُودٌ
21.....		بِسْمِ اللَّهِ الرَّحْمَنِ الرَّحِيمِ
22.....		بِسْمِ اللَّهِ الرَّحْمَنِ الرَّحِيمِ
22.....	8	مَوْعُودٌ
23.....	8.1	مَوْعُودٌ
23.....	8.2	مَوْعُودٌ
24.....		بِسْمِ اللَّهِ الرَّحْمَنِ الرَّحِيمِ
24.....	9	مَوْعُودٌ
25.....	9.1	مَوْعُودٌ
26.....		بِسْمِ اللَّهِ الرَّحْمَنِ الرَّحِيمِ
26.....	10	مَوْعُودٌ
27.....	10.1	مَوْعُودٌ
27.....	10.2	مَوْعُودٌ
28.....		بِسْمِ اللَّهِ الرَّحْمَنِ الرَّحِيمِ
28.....	11	مَوْعُودٌ
28.....	11.1	مَوْعُودٌ
29.....		بِسْمِ اللَّهِ الرَّحْمَنِ الرَّحِيمِ
29.....	12	مَوْعُودٌ
30.....	12.1	مَوْعُودٌ
30.....	12.2	مَوْعُودٌ
31.....		بِسْمِ اللَّهِ الرَّحْمَنِ الرَّحِيمِ

31.....	12.3	مَوَدَّةٌ
32.....		ذُرِّيَّتِي لَبَّى غَرْبًا يَسِيرًا وَإِنَّكُمْ كُنْتُمْ
33.....		عِنْدَ الْبَيْتِ لِتُكَلِّمَهُنَّ وَلَوْ هُوَ غَيْبًا
33.....	13	مَوَدَّةٌ
34.....	13.1	مَكِّيَّةٌ
34.....	13.2	مَكِّيَّةٌ
35.....		ذُنُوبَكُمْ وَأَنْتُمْ لَهَا كَاهِنٌ قَدْ أَفْلَحَ الْفَاخِرُ
36.....	14.1	مَكِّيَّةٌ
36.....	14.2	مَكِّيَّةٌ
37.....		إِنَّمَا يَسْتَأْذِنُكُمْ أَيُّهَا النَّبِيُّ لِمَا تُبْتَغَى
37.....	15.1	مَكِّيَّةٌ
38.....	15.3	مَكِّيَّةٌ
38.....	15.4	مَكِّيَّةٌ
39.....		إِنَّمَا يَسْتَأْذِنُكُمْ أَيُّهَا النَّبِيُّ لِمَا تُبْتَغَى
39.....	16.1	مَكِّيَّةٌ
40.....		لَا يَسْتَأْذِنُكُمْ أَيُّهَا النَّبِيُّ لِمَا تُبْتَغَى
40.....	16.2	مَكِّيَّةٌ
41.....		رَأْفَتِي
42.....		إِنَّمَا يَسْتَأْذِنُكُمْ أَيُّهَا النَّبِيُّ لِمَا تُبْتَغَى
42.....	17	مَوَدَّةٌ
45.....		رَأْفَتِي لَبَّى غَرْبًا يَسِيرًا وَإِنَّكُمْ كُنْتُمْ

46..... 18 جَعْفَرٌ

47..... رَأَى الْمَلَائِكَةَ قَائِمَةً فِي السَّمَاءِ

48..... 19 كَذَّبُوا

49..... رَأَى الْمَلَائِكَةَ قَائِمَةً فِي السَّمَاءِ وَرَأَى الْمَلَائِكَةَ قَائِمَةً فِي السَّمَاءِ

49..... 19 جَعْفَرٌ

50..... بَرَاءَةٌ

הן תחילה להעריך את המצב הכלכלי והחברתי של ישראל, ולאחר מכן להציע את המדיניות הכלכלית והחברתית המתאימה. בשנת 2019, כאשר הישראלים חווים את המשבר הכלכלי והחברתי, יש להעריך את המצב הכלכלי והחברתי של ישראל, ולאחר מכן להציע את המדיניות הכלכלית והחברתית המתאימה. בשנת 2016, כאשר הישראלים חווים את המשבר הכלכלי והחברתי, יש להעריך את המצב הכלכלי והחברתי של ישראל, ולאחר מכן להציע את המדיניות הכלכלית והחברתית המתאימה.

הן תחילה להעריך את המצב הכלכלי והחברתי של ישראל, ולאחר מכן להציע את המדיניות הכלכלית והחברתית המתאימה. בשנת 2019, כאשר הישראלים חווים את המשבר הכלכלי והחברתי, יש להעריך את המצב הכלכלי והחברתי של ישראל, ולאחר מכן להציע את המדיניות הכלכלית והחברתית המתאימה.

הן תחילה להעריך את המצב הכלכלי והחברתי של ישראל, ולאחר מכן להציע את המדיניות הכלכלית והחברתית המתאימה. בשנת 2019, כאשר הישראלים חווים את המשבר הכלכלי והחברתי, יש להעריך את המצב הכלכלי והחברתי של ישראל, ולאחר מכן להציע את המדיניות הכלכלית והחברתית המתאימה.

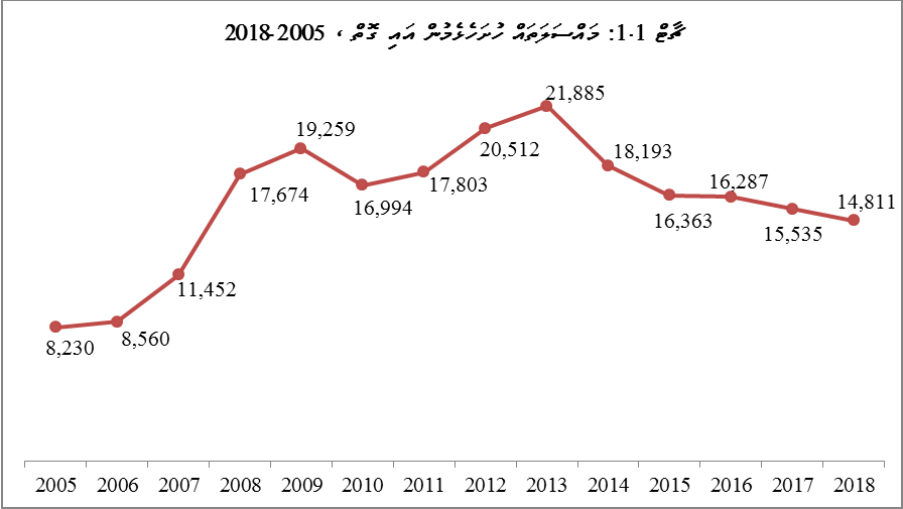
سِرْجِیَمِ 2018 قَیَمِ اِرَرِکِیَ قَیَمِ قَیَمِ 5 اِرَرِکِیَ قَیَمِ قَیَمِ اِرَرِکِیَ دَرِیَسَاتِ دَرِیَسَاتِ دَرِیَسَاتِ
 نِسْرَتِ رَکْرَکَاتِ اِرَرِکِیَ. 2018 قَیَمِ اِرَرِکِیَ نِسْرَتِ رَکْرَکَاتِ دَرِیَسَاتِ قَیَمِ 2017 قَیَمِ اِرَرِکِیَ نِسْرَتِ رَکْرَکَاتِ
 دَرِیَسَاتِ قَیَمِ 5 اِرَرِکِیَ قَیَمِ قَیَمِ قَیَمِ قَیَمِ. قَیَمِ قَیَمِ 5 اِرَرِکِیَ دَرِیَسَاتِ نِسْرَتِ رَکْرَکَاتِ
 اِرَرِکِیَ قَیَمِ قَیَمِ 2013 قَیَمِ اِرَرِکِیَ نِسْرَتِ رَکْرَکَاتِ دَرِیَسَاتِ نِسْرَتِ رَکْرَکَاتِ اِرَرِکِیَ
 قَیَمِ اِرَرِکِیَ قَیَمِ قَیَمِ قَیَمِ.

قَیَمِ 1: 2005 اِرَرِکِیَ 2018 اِرَرِکِیَ نِسْرَتِ رَکْرَکَاتِ اِرَرِکِیَ

Table 1: Trend Showing Logged Cases, 2005 -2018

Year	No. of Cases Logged
اِرَرِکِیَ	نِسْرَتِ رَکْرَکَاتِ اِرَرِکِیَ
2005	8,230
2006	8,560
2007	11,452
2008	17,674
2009	19,259
2010	16,994
2011	17,803
2012	20,512
2013	21,885
2014	18,193
2015	16,363
2016	16,287
2017	15,535
2018	14,811

اِرَرِکِیَ اِرَرِکِیَ قَیَمِ اِرَرِکِیَ 2018 قَیَمِ اِرَرِکِیَ دَرِیَسَاتِ اِرَرِکِیَ نِسْرَتِ رَکْرَکَاتِ
 نِسْرَتِ رَکْرَکَاتِ قَیَمِ قَیَمِ قَیَمِ، اِرَرِکِیَ نِسْرَتِ رَکْرَکَاتِ نِسْرَتِ رَکْرَکَاتِ اِرَرِکِیَ
 نِسْرَتِ رَکْرَکَاتِ اِرَرِکِیَ، دَرِیَسَاتِ دَرِیَسَاتِ نِسْرَتِ رَکْرَکَاتِ اِرَرِکِیَ اِرَرِکِیَ
 نِسْرَتِ رَکْرَکَاتِ اِرَرِکِیَ، اِرَرِکِیَ قَیَمِ قَیَمِ قَیَمِ اِرَرِکِیَ اِرَرِکِیَ اِرَرِکِیَ
 دَرِیَسَاتِ اِرَرِکِیَ، دَرِیَسَاتِ نِسْرَتِ رَکْرَکَاتِ اِرَرِکِیَ نِسْرَتِ رَکْرَکَاتِ اِرَرِکِیَ
 دَرِیَسَاتِ اِرَرِکِیَ نِسْرَتِ رَکْرَکَاتِ اِرَرِکِیَ.



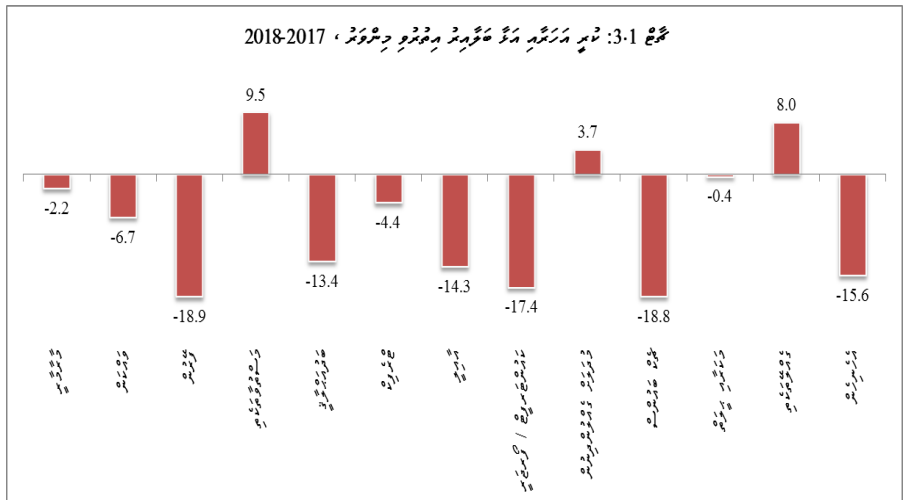
توسعه بخش خدمات و کشاورزی

در جریان سال 2018 و پس از آن نیز ارزش افزوده بخش خدمات و کشاورزی 6.7 درصد افزایش یافته و نسبت به سال 2017 22.1 درصد افزایش یافته است. در حالی که ارزش افزوده بخش خدمات و کشاورزی در سال 2018 3270 میلیارد ریال بوده است. در حالی که ارزش افزوده بخش خدمات و کشاورزی در سال 2017 2670 میلیارد ریال بوده است.

در مجموع ارزش افزوده بخش خدمات و کشاورزی در سال 2018 6.7 درصد افزایش یافته است و نسبت به سال 2017 22.1 درصد افزایش یافته است. در حالی که ارزش افزوده بخش خدمات و کشاورزی در سال 2018 3270 میلیارد ریال بوده است. در حالی که ارزش افزوده بخش خدمات و کشاورزی در سال 2017 2670 میلیارد ریال بوده است.

Table 3: Logged cases by type & locality, 2017- 2018

Type of case	2016			2017			2018			نسبة التغير من الفترة المتكافئة من السنة السابقة	تغير النسبة نسبة
	جمهورية	مذكر مدينة	جزر	جمهورية	مذكر مدينة	جزر	جمهورية	مذكر مدينة	جزر		
Total	16,287	11,481	4,806	15,535	10,928	4,607	14,811	10,203	4,608	-4.7	التغير
Assault	781	375	406	770	360	410	753	338	415	-2.2	التحقيق
Theft	3,616	2596	1020	3,503	2,508	995	3,270	2,141	1,129	-6.7	السرقة
Robbery	716	675	41	662	619	43	537	491	46	-18.9	السطو
Drugs	2,375	1369	1006	2,036	1,167	869	2,230	1,390	840	9.5	المخدرات
Sexual Offences	467	152	315	417	128	289	361	114	247	-13.4	المخالفات الجنسية
Traffic Accidents	2,242	2061	181	2,100	1,925	175	2,007	1,849	158	-4.4	حوادث المرور
Domestic violence	305	149	156	280	133	147	240	116	124	-14.3	العنف المنزلي
Counterfeit and forgery	97	76	21	86	71	15	71	64	7	-17.4	التقليد / التزوير
Vandalism	359	202	157	455	296	159	472	294	178	3.7	التخريب
Cheque Bounce	265	255	10	287	279	8	233	232	1	-18.8	عدم الدفع
Embezzlement	523	438	85	518	435	83	516	373	143	-0.4	التزوير
Lost items	1,829	1431	398	1,655	1,306	349	1,787	1,442	345	8.0	الاشياء المفقودة
Others	2,712	1702	1010	2,766	1,701	1,065	2,334	1,359	975	-15.6	الغير مصنفة



දින 4 අවුරුද්දේ නිරෝගී කිරීම්

දින 4 අවුරුද්දේ කොරෝනා වයිරසයේ අධිකරණය කරන ලද නිරෝගී කිරීම් දියුණු වී ඇත. 2016 2017, අගෝස්තු 2018 දක්වා සමස්ත නිරෝගී කිරීම් 34 වසරකට වඩා වැඩි වී ඇත. 2017 2018 දක්වා සමස්ත නිරෝගී කිරීම් 3768 වසරකට වඩා වැඩි වී ඇත. 2016 2018 දක්වා සමස්ත නිරෝගී කිරීම් 3449 වසරකට වඩා වැඩි වී ඇත. 2017 දක්වා සමස්ත නිරෝගී කිරීම් 3866 වසරකට වඩා වැඩි වී ඇත. 2017 දක්වා සමස්ත නිරෝගී කිරීම් 3768 වසරකට වඩා වැඩි වී ඇත. 2018 දක්වා සමස්ත නිරෝගී කිරීම් 3449 වසරකට වඩා වැඩි වී ඇත. 2019 දක්වා සමස්ත නිරෝගී කිරීම් 3276 වසරකට වඩා වැඩි වී ඇත. 2020 දක්වා සමස්ත නිරෝගී කිරීම් 3069 වසරකට වඩා වැඩි වී ඇත. 2021 දක්වා සමස්ත නිරෝගී කිරීම් 3069 වසරකට වඩා වැඩි වී ඇත. 2022 දක්වා සමස්ත නිරෝගී කිරීම් 3069 වසරකට වඩා වැඩි වී ඇත. 2023 දක්වා සමස්ත නිරෝගී කිරීම් 3069 වසරකට වඩා වැඩි වී ඇත. 2024 දක්වා සමස්ත නිරෝගී කිරීම් 3069 වසරකට වඩා වැඩි වී ඇත.

පිටුව 4 : දින 4 අවුරුද්දේ නිරෝගී කිරීම් වාර්ෂිකව සමස්ත නිරෝගී කිරීම් : 2016-2018

Table 4: Logged cases by districts of Male' City : 2016-2018

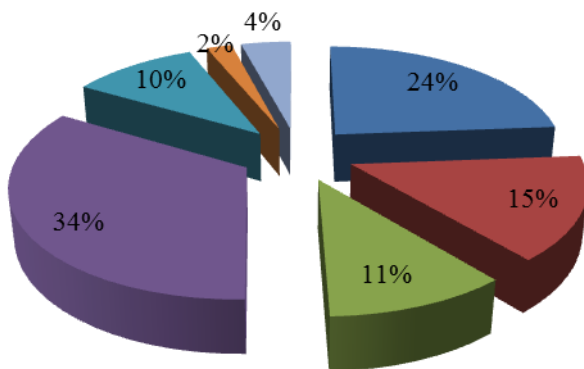
රාජ්‍යය	2016	2017	2018	ඉරිදි සමස්ත නිරෝගී කිරීම් 2016 දී	ඉරිදි සමස්ත නිරෝගී කිරීම් 2017 දී	ඉරිදි සමස්ත නිරෝගී කිරීම් 2018 දී	2017 වර්ෂයට විචලනය	District
				% share 2016	% share 2017	% share 2018	% change over 2017	
මුළු	11481	10928	10203	100%	100%	100%	-7%	Total
හෙන්වේරු	1595	3060	2427	14%	28%	24%	-21%	Henveyru
කාලාහු	3164	1547	1542	28%	14%	15%	0%	Galolhu
මාච්චංගලහි	725	1289	1089	6%	12%	11%	-16%	Mahchangolhi
මාෆාණ්නු	3866	3768	3449	34%	34%	34%	-8%	Maafannu
හුලුමාලේ	1579	699	1057	14%	6%	10%	51%	Hulhumale'
විහිමාලේ	254	236	216	2%	2%	2%	-8%	Vihimale'
* අනෙකුත්	298	329	423	3%	3%	4%	29%	Others*

* Data does not include district

* පිටුපස රූපයේ නිරෝගී කිරීම්

شکل 4: بخش مسجدهای اوقاف و مدارس و مراکز فرهنگی، 2018

■ آموزش عالی * ■ آموزش متوسطه ■ آموزش ابتدایی ■ مراکز فرهنگی ■ مدارس ■ مسجدها ■ آموزش عالی



اهداف و دستاوردهای مراکز فرهنگی

مراکز فرهنگی در سال ۱۳۹۷ در زمینه‌های مختلف فرهنگی، اجتماعی و اقتصادی فعالیت داشته‌اند. در این راستا، اقدامات متعددی در زمینه‌های مختلف انجام شده است. در ادامه، دستاوردهای این مراکز در سال ۱۳۹۷ به تفصیل بیان می‌گردد.

در زمینه فرهنگی، اقدامات مختلفی در زمینه‌های مختلف انجام شده است. در ادامه، دستاوردهای این مراکز در سال ۱۳۹۷ به تفصیل بیان می‌گردد.

در زمینه اجتماعی، اقدامات مختلفی در زمینه‌های مختلف انجام شده است. در ادامه، دستاوردهای این مراکز در سال ۱۳۹۷ به تفصیل بیان می‌گردد.

در زمینه اقتصادی، اقدامات مختلفی در زمینه‌های مختلف انجام شده است. در ادامه، دستاوردهای این مراکز در سال ۱۳۹۷ به تفصیل بیان می‌گردد.

Table 5 : Logged cases by atoll, 2016 - 2018

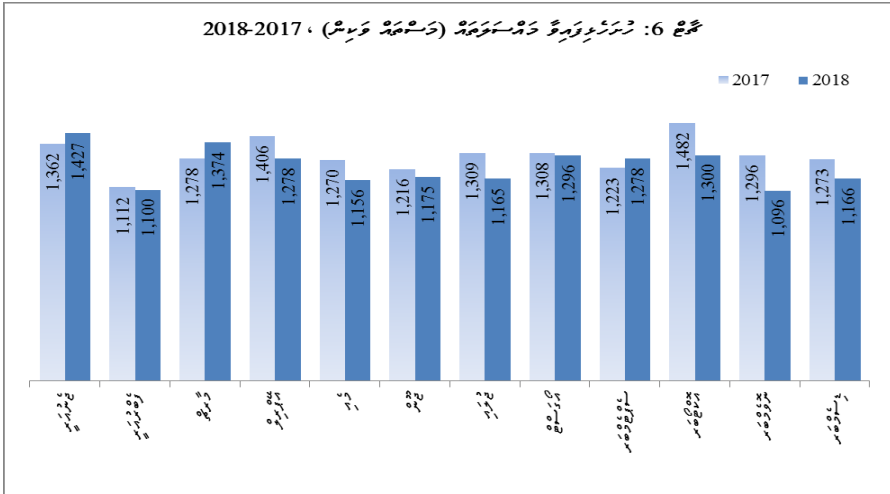
Locality	2016	2017	2018	2018 % change over 2017	
Republic	16,287	15,535	14,811	-4.7	
Male' City	11,481	10,928	10,203	-6.6	
Atolls	4,806	4,607	4,608	0.0	
HA	154	103	134	30.1	
HDh	262	328	354	7.9	
Sh	107	71	88	23.9	
N	155	177	177	0.0	
R	234	218	187	-14.2	
B	158	186	155	-16.7	
Lh	204	196	170	-13.3	
K	602	653	524	-19.8	
AA	100	131	122	-6.9	
ADh	197	178	193	8.4	
V	35	36	28	-22.2	
M	65	66	78	18.2	
F	63	72	60	-16.7	
Dh	82	123	139	13.0	
Th	138	110	155	40.9	
L	316	396	298	-24.7	
GA	274	231	247	6.9	
GDh	252	299	388	29.8	
Fuvahmulah City	282	275	268	-2.5	
Addu City	1126	755	843	11.7	

2018 : 5:1 : 2018

Table 5.1: Logged cases by type & atoll, 2018

Type of case	Total	HA	HDh	Sh	N	R	B	Lh	K	AA	ADh	V	M	F	Dh	Th	L	GA	GDh	Gn	S	Type of case
		134	354	88	177	187	155	170	524	122	103	28	78	60	139	155	298	247	388	268	843	
Total	4,608	134	354	88	177	187	155	170	524	122	103	28	78	60	139	155	298	247	388	268	843	
Assault	415	8	22	2	10	14	6	8	25	10	25	2	3	9	13	15	49	42	33	25	94	Assault
Theft	1,129	11	145	12	48	37	30	45	81	16	39	6	12	11	20	35	65	60	120	58	278	Theft
Robbery	46	0	9	0	2	1	1	1	0	0	1	0	0	0	0	0	3	2	1	4	21	Robbery
Drugs	840	30	29	30	37	45	44	51	112	19	41	3	22	14	34	35	39	50	62	58	85	Drugs
Sexual Offences	247	21	16	11	10	15	8	8	16	14	10	3	5	5	12	12	17	10	19	12	23	Sexual Offences
Traffic Accidents	158	5	15	0	0	2	3	1	44	0	0	0	0	0	3	0	6	5	16	6	52	Traffic Accidents
Domestic violence	124	3	13	5	3	4	5	3	9	4	7	0	2	5	3	6	7	8	10	6	21	Domestic violence
Counterfeit and forgery	7	1	0	0	0	1	0	0	0	1	0	0	0	0	0	0	2	0	1	0	1	Counterfeit and forgery
Vandalism	178	5	8	4	13	6	6	3	5	6	2	0	2	1	3	4	17	11	8	9	65	Vandalism
Cheque Bounce	1	0	0	0	0	0	0	0	0	0	0	0	0	0	0	0	0	0	1	0	0	Cheque Bounce
Embezzlement	143	8	17	6	4	5	5	7	12	5	10	0	1	1	7	3	12	2	11	7	20	Embezzlement
Lost items	345	9	21	6	9	19	18	8	72	10	17	2	7	2	13	16	19	13	20	20	44	Lost items
Others	975	33	59	12	41	38	29	35	148	37	41	12	24	12	31	29	62	44	86	63	139	Others

شکل 6: ترقی و ترقی کے ذریعے (تعمیراتی) 2017-2018



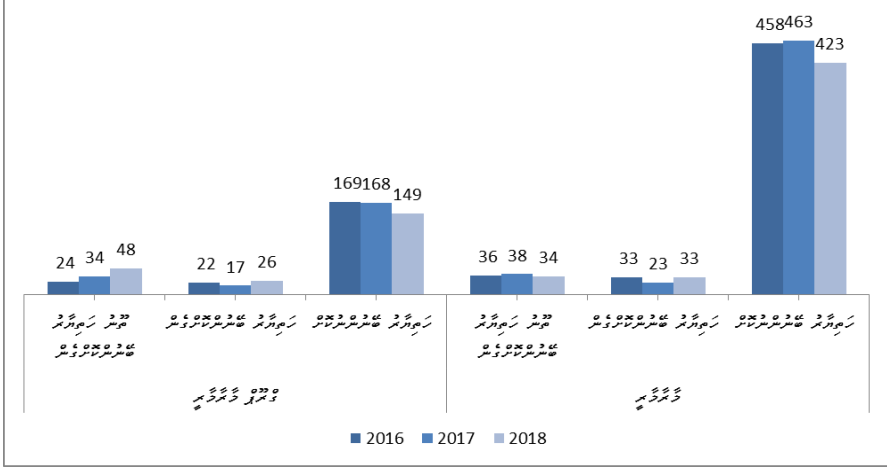
2018 وِسَرِ اَرَرَمَرِ رُسْرُزِي قَرِوَرِوِسِ 14811 دَرِئَسَوَرِوَرِوُ. حِرِ 2018 وِسَرِ اَرَرَمَرِ عِيَسَرِوَرِوِسِ
 دَرِي قِيَمَعَرِوَرِوُ قَرِوَرِوِسِ قِيَسَرِوَرِوِسِ اَرَرَمَرِوِي عِيَسَوَعَرِوَرِوُ دَرِي 31 وِسَرِ قَرِوَرِوِي سِرِوَرِوِسِ رُسْرُزِي
 دَرِئَسَوَرِوَرِوُ اَبَرِوَرِوُ. اَرَرَمَرِ 14856 دَرِئَسَوَرِوَرِوُ حِرِوَرِوِي سِرِوَرِوِي وُورِوُ. رُسْرُزِي
 دَرِئَسَوَرِوَرِوُ اَبَرِوَرِوَرِوُ سِرِوَرِوِسِ دَرِئَسَوَرِوَرِوُ اَبَرِوَرِوُ سَوَعَرِوَرِوُ نِوِي اَرَرَمَرِوَرِوُ
 سِرِوَرِوُ نِوِي دَرِئَسَوَرِوَرِوُ لَوَسَرِوُ اَرَرَمَرِوَرِوُ سِرِوَرِوِسِ عِيَسَرِوَرِوُ. حِرِوَرِوِسِ 2018 وِسَرِ اَرَرَمَرِ
 سِرِوَرِوُ نِوِي اَبَرِوَرِوُ دَرِئَسَوَرِوَرِوُ اَبَرِوَرِوُ نِوِي اَرَرَمَرِوَرِوُ سِرِوَرِوُ نِوِي دَرِئَسَوَرِوَرِوُ حِرِوَرِوُ
 2019 وِسَرِ اَرَرَمَرِوُ سِرِوَرِوِسِ عِيَسَرِوَرِوُ. حِرِوَرِوُ حِرِوَرِوُ نِوِي اَرَرَمَرِوَرِوُ رُسْرُزِي
 سِرِوَرِوُ وِسَرِوُ اَبَرِوَرِوُ اَبَرِوَرِوُ اَبَرِوَرِوُ اَبَرِوَرِوُ دَرِئَسَوَرِوَرِوُ رِوَرِوُ.

حِرِوَرِوِي سِرِوَرِوُ سِرِوَرِوُ سِرِوَرِوُ رُسْرُزِي دَرِئَسَوَرِوَرِوُ 2018 وِسَرِ اَرَرَمَرِ 2025 دَرِئَسَوُ
 قِيَمَعَرِوَرِوُ عِيَسَرِوَرِوُ اَبَرِوَرِوُ قَرِوَرِوُ. حِرِوَرِوُ نِوِي سِرِوَرِوُ قَرِوَرِوُ قَرِوَرِوُ
 دَرِئَسَوَرِوَرِوُ رِوَرِوُ.

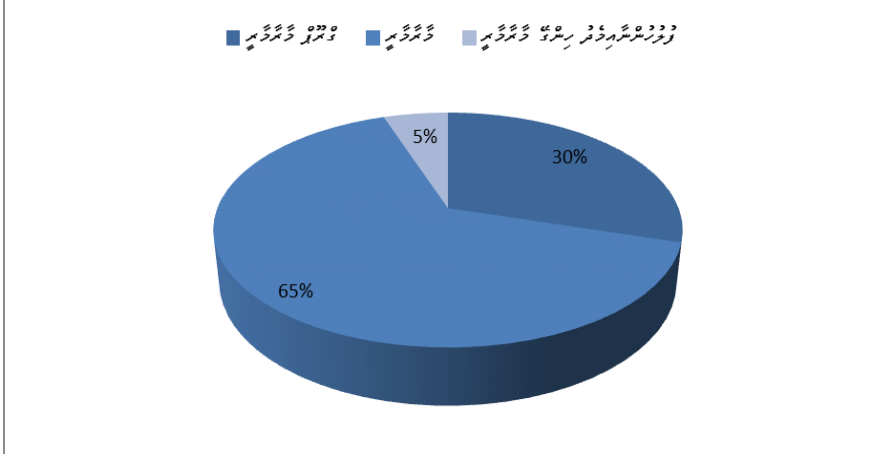
سَوَعَرِوَرِوُ رُسْرُزِي دَرِئَسَوَرِوَرِوُ قِيَمَعَرِوَرِوُ عِيَسَرِوَرِوُ اَبَرِوَرِوُ قَرِوَرِوُ دَرِئَسَوَرِوَرِوُ حِرِوَرِوُ 772
 دَرِئَسَوَرِوَرِوُ اَبَرِوَرِوُ سَوَعَرِوَرِوُ نِوِي 2018 وِسَرِ اَرَرَمَرِ قِيَمَعَرِوَرِوُ عِيَسَرِوَرِوُ اَبَرِوَرِوُ
 اَبَرِوَرِوُ قَرِوَرِوُ وُورِوُ. اَبَرِوَرِوُ قَرِوَرِوُ وُورِوُ سَوَعَرِوَرِوُ حِرِوَرِوُ حِرِوَرِوُ
 وُورِوُ لَوَسَرِوُ اَبَرِوَرِوُ قِيَمَعَرِوَرِوُ عِيَسَرِوَرِوُ اَبَرِوَرِوُ اَبَرِوَرِوُ سِرِوَرِوُ دَرِئَسَوَرِوَرِوُ
 اَبَرِوَرِوُ اَبَرِوَرِوُ سَوَعَرِوَرِوُ نِوِي اَبَرِوَرِوُ دَرِئَسَوُ اَبَرِوَرِوُ قَرِوَرِوُ رِوَرِوُ. حِرِوَرِوُ
 دَرِئَسَوَرِوَرِوُ حِرِوَرِوُ لَوَسَرِوُ قِيَمَعَرِوَرِوُ اَبَرِوَرِوُ اَبَرِوَرِوُ قَرِوَرِوُ وُورِوُ دَرِئَسَوَرِوَرِوُ
 قِيَمَعَرِوَرِوُ اَبَرِوَرِوُ اَبَرِوَرِوُ اَبَرِوَرِوُ قَرِوَرِوُ.

د ٢٠١٩م کال د لومړي ربع د سود او لاسوند رپورټ

شماره 8-1: تغییرات در سرمایه‌های شرکت‌های ایرانی، 2016-2018



شماره 8-2: توزیع درصد تغییرات در سرمایه‌های شرکت‌های ایرانی، 2018 (%)



2018 قوس ارزمن ديمردي 753 دانسوانان دوقوسم قوسم سموسونان زانزاي قوسم اوانان ديمردي ديمردي دانسوانان انكوقونان 2 ارسمونان دتر ادمرناو. ديمردي دانسوانان دوقوسم قوسم سموسونان زانزاي قوسم اوانان ديمردي ديمردي دانسوانان انكوقونان 2017 قوس ارزمن ديمردي 753 دانسوانان دوقوسم قوسم سموسونان زانزاي قوسم اوانان ديمردي ديمردي دانسوانان انكوقونان 2017 قوس ارزمن ديمردي 753 دانسوانان دوقوسم قوسم سموسونان زانزاي قوسم اوانان ديمردي ديمردي دانسوانان انكوقونان 53 ارسمونان دتر ادمرناو. ديمردي دانسوانان دوقوسم قوسم سموسونان زانزاي قوسم اوانان ديمردي ديمردي دانسوانان انكوقونان 43 ارسمونان دتر ادمرناو. ديمردي دانسوانان دوقوسم قوسم سموسونان زانزاي قوسم اوانان ديمردي ديمردي دانسوانان انكوقونان 2017 قوس ارزمن ديمردي 753 دانسوانان دوقوسم قوسم سموسونان زانزاي قوسم اوانان ديمردي ديمردي دانسوانان انكوقونان 48 ارسمونان دتر ادمرناو.

دندي دانسوانان

دندي دانسوانان، موقوسونان ديمردي ديمردي دانسوانان ديمردي دانسوانان 2 ارسمونان دتر ادمرناو. ديمردي دانسوانان دوقوسم قوسم سموسونان زانزاي قوسم اوانان ديمردي ديمردي دانسوانان انكوقونان 2017 قوس ارزمن ديمردي 753 دانسوانان دوقوسم قوسم سموسونان زانزاي قوسم اوانان ديمردي ديمردي دانسوانان انكوقونان 2017 قوس ارزمن ديمردي 753 دانسوانان دوقوسم قوسم سموسونان زانزاي قوسم اوانان ديمردي ديمردي دانسوانان انكوقونان 53 ارسمونان دتر ادمرناو. ديمردي دانسوانان دوقوسم قوسم سموسونان زانزاي قوسم اوانان ديمردي ديمردي دانسوانان انكوقونان 43 ارسمونان دتر ادمرناو. ديمردي دانسوانان دوقوسم قوسم سموسونان زانزاي قوسم اوانان ديمردي ديمردي دانسوانان انكوقونان 2017 قوس ارزمن ديمردي 753 دانسوانان دوقوسم قوسم سموسونان زانزاي قوسم اوانان ديمردي ديمردي دانسوانان انكوقونان 48 ارسمونان دتر ادمرناو.

قوسم 9 : ديمردي دانسوانان ديمردي دانسوانان 2018-2016

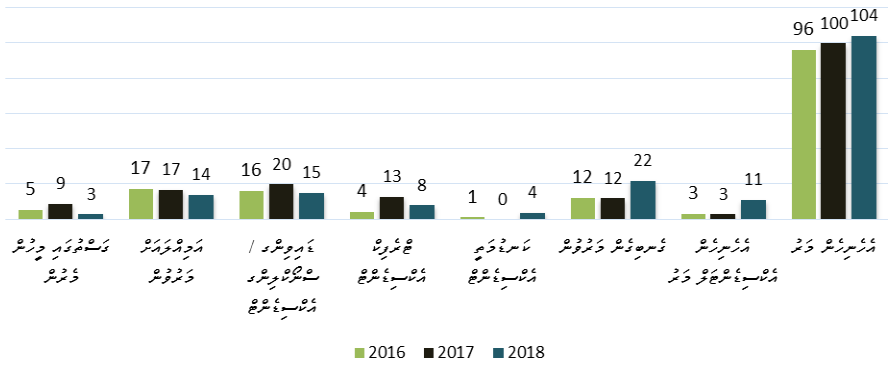
Table 09: Death cases by type, 2016-2018

Type	2016	2017	2018	شماره دندې برخه دانسوانان % Share 2016	شماره دندې برخه دانسوانان % Share 2017	شماره دندې برخه دانسوانان % Share 2018	نيم نارنگر دندې دندې %change over 2017	دندې دانسوانان
Total	154	174	181	100	100	100	4.02	دندې دانسوانان
Homicides	5	9	3	3.2	5.2	1.7	-66.7	دندې دانسوانان
Suicides	17	17	14	11.0	9.8	7.7	-17.6	دندې دانسوانان
Diving / Snorkeling-related Deaths	16	20	15	10.4	11.5	8.3	-25.0	دندې دانسوانان
Accident-related deaths: Road	4	13	8	2.6	7.5	4.4	-38.5	دندې دانسوانان
Accident-related deaths: Marine	1	0	4	0.6	0.0	2.2	-	دندې دانسوانان
Drowning	12	12	22	7.8	6.9	12.2	83.3	دندې دانسوانان
Accidental Deaths	3	3	11	1.9	1.7	6.1	266.7	دندې دانسوانان
Other Death Cases	96	100	104	62.3	57.5	57.5	4.0	دندې دانسوانان

2018 قوس ارزىمى ئىچىدە 181 دىمى دىگەن ئىشلىرىنى ئۆز ئىچىگە ئالدى. بۇ ئىشلىرىنىڭ ئىچىدە 17 دىمى دىگەن ئىشلىرىنى ئۆز ئىچىگە ئالدى. 2017 قوس ارزىمى ئىچىدە 14 دىمى دىگەن ئىشلىرىنى ئۆز ئىچىگە ئالدى. بۇ ئىشلىرىنىڭ ئىچىدە 17 دىمى دىگەن ئىشلىرىنى ئۆز ئىچىگە ئالدى. 2017 قوس ارزىمى ئىچىدە 14 دىمى دىگەن ئىشلىرىنى ئۆز ئىچىگە ئالدى. بۇ ئىشلىرىنىڭ ئىچىدە 17 دىمى دىگەن ئىشلىرىنى ئۆز ئىچىگە ئالدى.

2018 قوس ارزىمى ئىچىدە 3 دىمى دىگەن ئىشلىرىنى ئۆز ئىچىگە ئالدى. بۇ ئىشلىرىنىڭ ئىچىدە 3 دىمى دىگەن ئىشلىرىنى ئۆز ئىچىگە ئالدى. 2017 قوس ارزىمى ئىچىدە 66.7 پىرسەنتىدە 3 دىمى دىگەن ئىشلىرىنى ئۆز ئىچىگە ئالدى. بۇ ئىشلىرىنىڭ ئىچىدە 3 دىمى دىگەن ئىشلىرىنى ئۆز ئىچىگە ئالدى. 2017 قوس ارزىمى ئىچىدە 66.7 پىرسەنتىدە 3 دىمى دىگەن ئىشلىرىنى ئۆز ئىچىگە ئالدى. بۇ ئىشلىرىنىڭ ئىچىدە 3 دىمى دىگەن ئىشلىرىنى ئۆز ئىچىگە ئالدى.

تېمىلەر : 9.1 : دىمى دىگەن ئىشلىرىنى ئۆز ئىچىگە ئالدى، 2016-2018



معماری و دینامیک

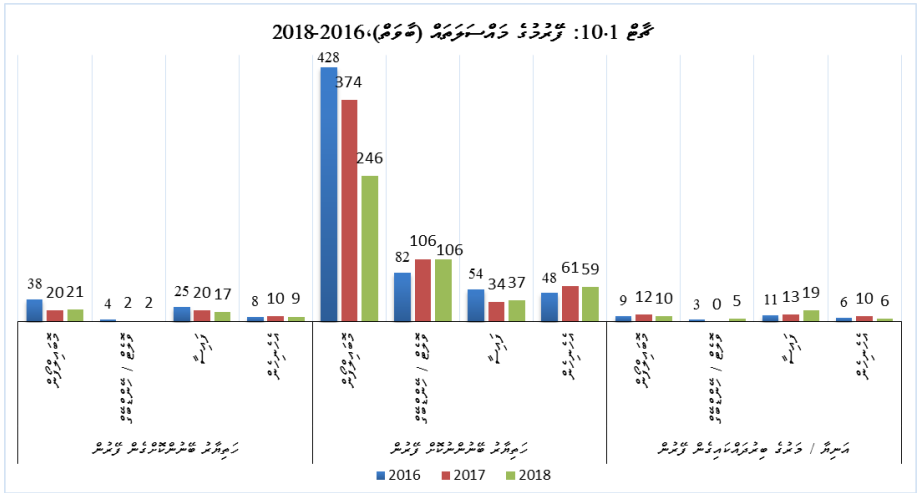
2018 وسم ازمائش معماری 537 دینامیک زمزمی ازمائش. 2017 وسم ازمائش زمزمی ازمائش
 دینامیک 662 دینامیک. ازمائش زمزمی 2018 وسم ازمائش زمزمی دینامیک
 ازمائش زمزمی ازمائش زمزمی 18.9 ازمائش زمزمی.

2018-2016 : زمزمی دینامیک ازمائش زمزمی
 Table 10: Robbery cases logged by type, 2016-2018

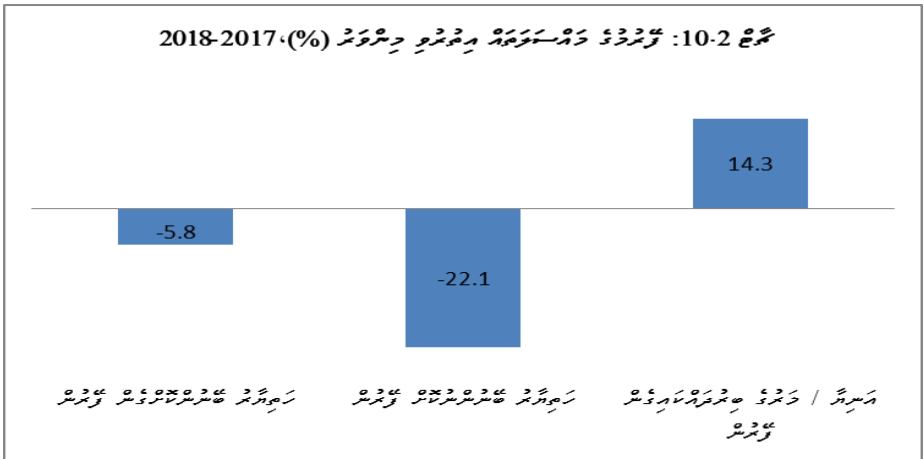
Type	2016	2017	2018	زمزمی ازمائش % Share 2016	زمزمی ازمائش % Share 2017	زمزمی ازمائش % Share 2018	زمزمی ازمائش %change over 2017	زمزمی ازمائش
Total	716	662	537	100	100	100	-18.9	زمزمی ازمائش
Robbery by using a weapon	75	52	49	10.5	7.9	9.1	-5.8	زمزمی ازمائش زمزمی ازمائش
Mobile phones	38	20	21	5.3	3.0	3.9	5.0	زمزمی ازمائش
Wallet / handbags	4	2	2	0.6	0.3	0.4	0.0	زمزمی ازمائش / زمزمی ازمائش
Money	25	20	17	3.5	3.0	3.2	-15.0	زمزمی ازمائش
Other	8	10	9	1.1	1.5	1.7	-10.0	زمزمی ازمائش
Robbery without using a weapon	612	575	448	85.5	86.9	83.4	-22.1	زمزمی ازمائش زمزمی ازمائش زمزمی ازمائش
Mobile phones	428	374	246	59.8	56.5	45.8	-34.2	زمزمی ازمائش
Wallet / handbags	82	106	106	11.5	16.0	19.7	0.0	زمزمی ازمائش / زمزمی ازمائش
Money	54	34	37	7.5	5.1	6.9	8.8	زمزمی ازمائش
Other	48	61	59	6.7	9.2	11.0	-3.3	زمزمی ازمائش
Robbery by threatening	29	35	40	4.1	5.3	7.4	14.3	زمزمی ازمائش / زمزمی ازمائش زمزمی ازمائش
Mobile phones	9	12	10	1.3	1.8	1.9	-16.7	زمزمی ازمائش
Wallet / handbags	3	0	5	0.4	0.0	0.9	-	زمزمی ازمائش / زمزمی ازمائش
Money	11	13	19	1.5	2.0	3.5	46.2	زمزمی ازمائش
Other	6	10	6	0.8	1.5	1.1	-40.0	زمزمی ازمائش

دینامیک دینامیک زمزمی ازمائش زمزمی ازمائش زمزمی ازمائش زمزمی ازمائش زمزمی ازمائش
 زمزمی ازمائش زمزمی ازمائش زمزمی ازمائش زمزمی ازمائش زمزمی ازمائش زمزمی ازمائش
 زمزمی ازمائش زمزمی ازمائش زمزمی ازمائش 83 ازمائش زمزمی دینامیک دینامیک
 دینامیک زمزمی ازمائش زمزمی ازمائش 448 دینامیک زمزمی ازمائش 575 دینامیک 2017 وسم ازمائش
 زمزمی ازمائش زمزمی ازمائش زمزمی ازمائش زمزمی ازمائش زمزمی ازمائش 22.1
 ازمائش زمزمی ازمائش زمزمی ازمائش زمزمی ازمائش زمزمی ازمائش زمزمی ازمائش

2018 وسم ازمائش زمزمی ازمائش دینامیک زمزمی ازمائش زمزمی ازمائش زمزمی ازمائش زمزمی ازمائش
 ازمائش / زمزمی ازمائش زمزمی ازمائش دینامیک زمزمی ازمائش 2017 وسم ازمائش ازمائش زمزمی ازمائش
 14.3 ازمائش زمزمی ازمائش ازمائش زمزمی ازمائش زمزمی ازمائش زمزمی ازمائش 49 دینامیک 2018 وسم
 ازمائش زمزمی ازمائش زمزمی ازمائش 2017 وسم ازمائش ازمائش زمزمی ازمائش 5.8 ازمائش زمزمی ازمائش



درآمد عملیاتی در سال 1400 و 1401 و 1402 به ترتیب 246، 374 و 428 میلیارد ریال بوده است. درآمدهای مالیاتی در سال 1400 و 1401 و 1402 به ترتیب 106، 106 و 82 میلیارد ریال بوده است. درآمدهای غیر مالیاتی در سال 1400 و 1401 و 1402 به ترتیب 37، 34 و 54 میلیارد ریال بوده است. درآمدهای غیر جاری در سال 1400 و 1401 و 1402 به ترتیب 48، 61 و 59 میلیارد ریال بوده است. درآمدهای جاری در سال 1400 و 1401 و 1402 به ترتیب 3، 0 و 5 میلیارد ریال بوده است. درآمدهای جاری غیر مالیاتی در سال 1400 و 1401 و 1402 به ترتیب 11، 13 و 19 میلیارد ریال بوده است. درآمدهای جاری مالیاتی در سال 1400 و 1401 و 1402 به ترتیب 6، 10 و 6 میلیارد ریال بوده است. سایر درآمدها در سال 1400 و 1401 و 1402 به ترتیب 9، 12 و 10 میلیارد ریال بوده است.



ھۆججەت ۱۱: ۲۰۱۶-۲۰۱۷ يىلى رىجىستىردىكى جۈملىسىدە تۇرۇپ قالغان قاتىلىق جەريانلار

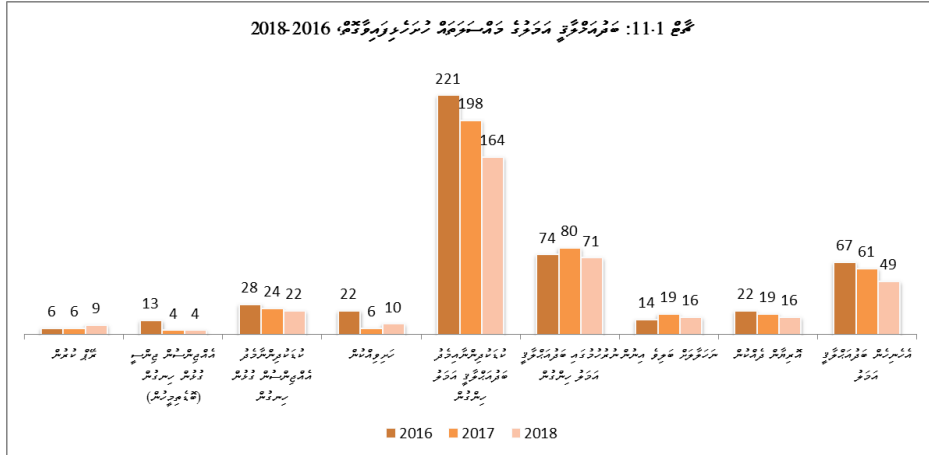
ھۆججەت ۱۱: رىجىستىردىكى 361 تۈر 2018 يىلى ئۆزگەرتىلدى. 2017 يىلى 467 تۈر رىجىستىرگە كىرگۈزۈلگەن، 2018 يىلى 361 تۈر رىجىستىرگە كىرگۈزۈلگەن. 2018 يىلى 417 تۈر رىجىستىرگە كىرگۈزۈلگەن، 2017 يىلى 467 تۈر رىجىستىرگە كىرگۈزۈلگەن. 2018 يىلى 13 تۈر رىجىستىرگە كىرگۈزۈلگەن، 2017 يىلى 417 تۈر رىجىستىرگە كىرگۈزۈلگەن. 2018 يىلى 164 تۈر رىجىستىرگە كىرگۈزۈلگەن، 2017 يىلى 417 تۈر رىجىستىرگە كىرگۈزۈلگەن. 2018 يىلى 22 تۈر رىجىستىرگە كىرگۈزۈلگەن، 2017 يىلى 417 تۈر رىجىستىرگە كىرگۈزۈلگەن. 2018 يىلى 10 تۈر رىجىستىرگە كىرگۈزۈلگەن، 2017 يىلى 417 تۈر رىجىستىرگە كىرگۈزۈلگەن.

ھۆججەت 11: ئۆزگەرتىلگەن قاتىلىق جەريانلار، 2016-2018

Table 11 : Logged sexual offence cases by type, 2016-2018

Type	2016	2017	2018	2016 شەرتلىك تۈر پرسېنتى (% share 2016)	2017 شەرتلىك تۈر پرسېنتى (% share 2017)	2018 شەرتلىك تۈر پرسېنتى (% share 2018)	2017 يىلىدىكى تۈر پرسېنتى تەغىررىتى (%) تەغىررىتى % change over 2017	تەسۋىرلەش
Total	467	417	361	100	100	100	-13	تۈر
Rape	6	6	9	1.3	1.4	2.5	50.0	تۈر
Homosexual acts with adults	13	4	4	2.8	1.0	1.1	0.0	ئەتراپىدا بولغان ئەر-ئەر ياكى ئايال-ئايال ئارىسىدا بولغان ھۆججەت (ھۆججەت)
Homosexual acts with minors	28	24	22	6.0	5.8	6.1	-8.3	ئەتراپىدا بولغان ئەتراپىدا بولغان ئەر-ئەر ياكى ئايال-ئايال ئارىسىدا بولغان ھۆججەت
Prostitution	22	6	10	4.7	1.4	2.8	66.7	سېلىپ سېتىش
Child sexual abuse	221	198	164	47.3	47.5	45.4	-17.2	ئەتراپىدا بولغان ھۆججەت
Sexual assault	74	80	71	15.8	19.2	19.7	-11.3	ئەتراپىدا بولغان ھۆججەت
Pregnancy out of wedlock	14	19	16	3.0	4.6	4.4	-15.8	تەبىئىي ھالدا بولغان
Indecent exposure	22	19	16	4.7	4.6	4.4	-15.8	تەبىئىي ھالدا بولغان
Other sexual offences	67	61	49	14.3	14.6	13.6	-19.7	ئەتراپىدا بولغان ھۆججەت

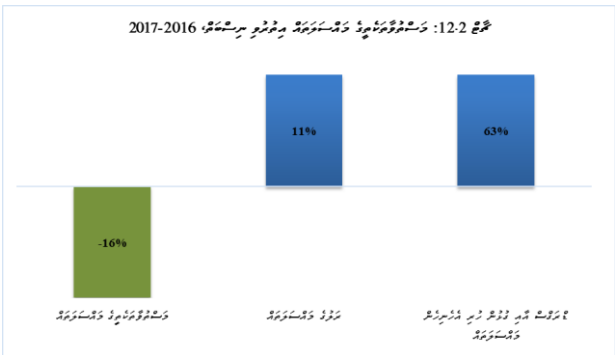
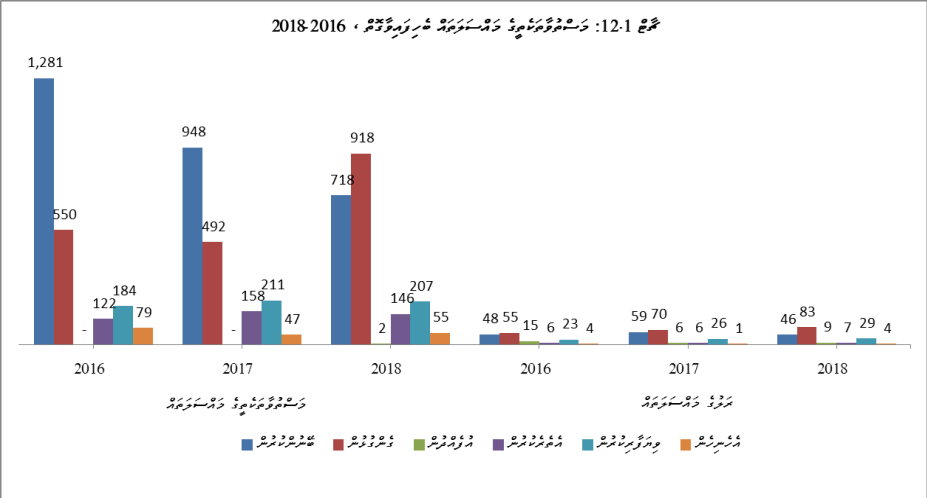
ھۆججەت 11-1: ئۆزگەرتىلگەن قاتىلىق جەريانلار، 2016-2018



2018 ۆسەر ئازىمىمىزدا تىمۇرچىلىق جەھەتتىكى دائىرىلەردە ئۆزگىرىش ئىسپاتى بولمىدى. 2017 ۆسەر ئازىمىمىزدا تىمۇرچىلىق جەھەتتىكى دائىرىلەردە ئۆزگىرىش ئىسپاتى بولمىدى. 2018 ۆسەر ئازىمىمىزدا تىمۇرچىلىق جەھەتتىكى دائىرىلەردە ئۆزگىرىش ئىسپاتى بولمىدى.

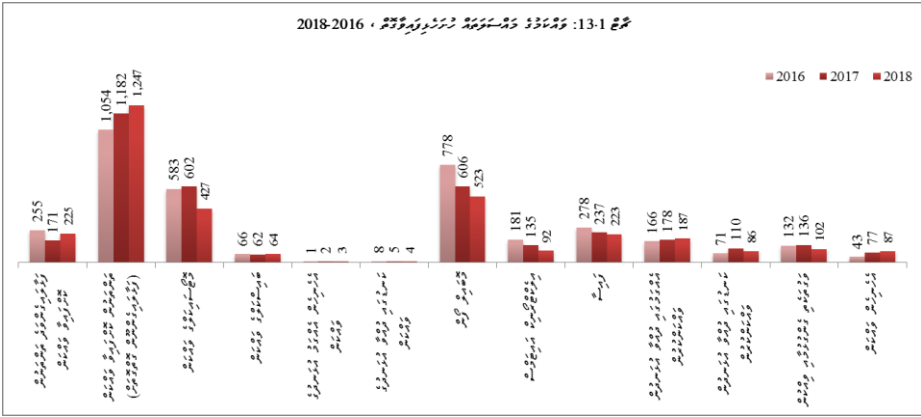
2017 ۆسەر ئازىمىمىزدا تىمۇرچىلىق جەھەتتىكى دائىرىلەردە ئۆزگىرىش ئىسپاتى بولمىدى. 2018 ۆسەر ئازىمىمىزدا تىمۇرچىلىق جەھەتتىكى دائىرىلەردە ئۆزگىرىش ئىسپاتى بولمىدى.

2017 ۆسەر ئازىمىمىزدا تىمۇرچىلىق جەھەتتىكى دائىرىلەردە ئۆزگىرىش ئىسپاتى بولمىدى. 2018 ۆسەر ئازىمىمىزدا تىمۇرچىلىق جەھەتتىكى دائىرىلەردە ئۆزگىرىش ئىسپاتى بولمىدى.

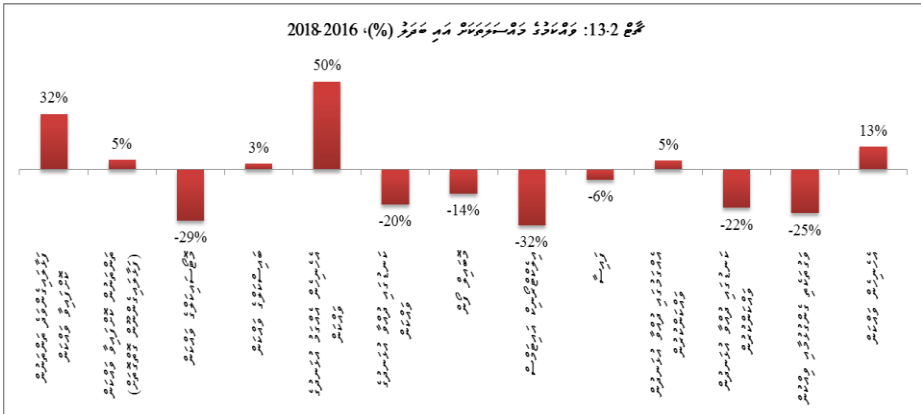


دَکْرَتِیْ عَزِیْزَتِیْ دَکْرَتِیْ دَکْرَتِیْ دَکْرَتِیْ

جدول 13-1: درآمد و هزینه های دولت در بخش های مختلف، 2016-2018



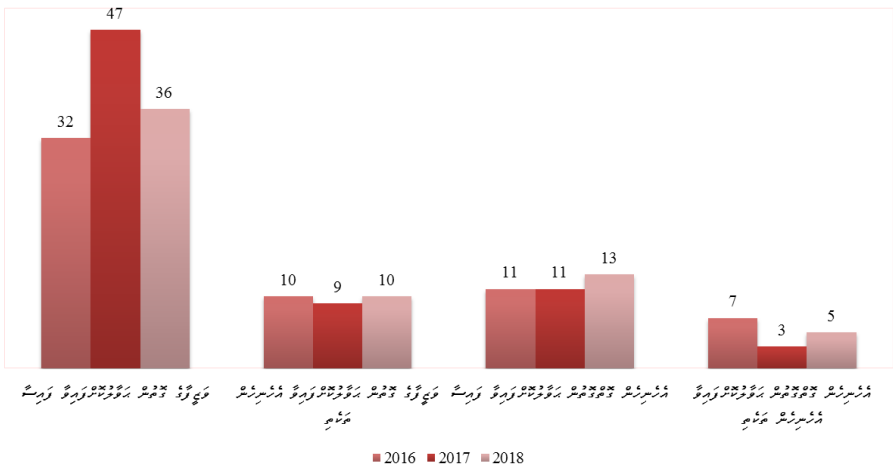
جدول 13-2: درصد تغییرات درآمد و هزینه های دولت در بخش های مختلف، 2016-2018 (%)



شماره 14-1: درآمد غیر معمولی در سالهای 2016-2018

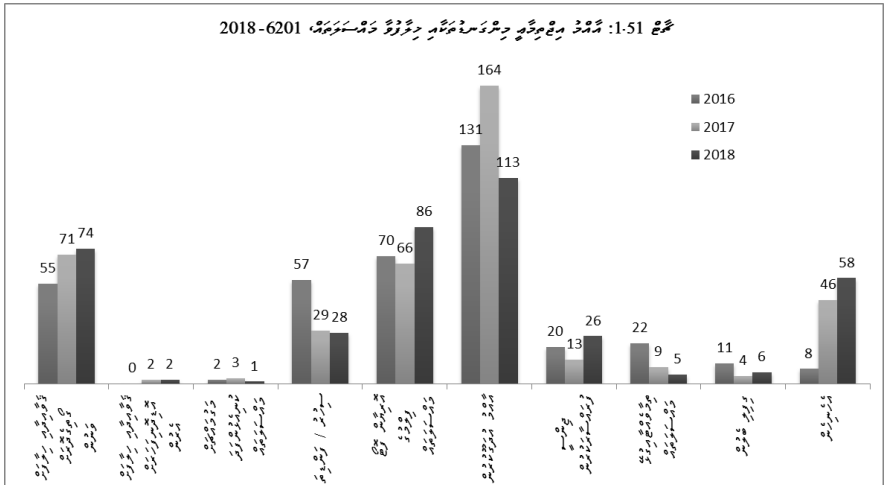


شماره 14-2: هزینه غیر معمولی در سالهای 2016-2018



بېرېد اړيچ مودې چرکي سره سم نښتوونکي

ټولټوليزه 2018 ولس ارزښت بېرېد اړيچ مودې چرکي سره سم نښتوونکي 399 داسه ولس ترسره شوي دي. چرکي مودې اړيچ مودې سره اړيکي سره سم بېرېد اړيچ مودې چرکي داسه ولس ولس ولس. بېرېد اړيچ مودې چرکي 113 داسه ولس 2018 ولس ارزښت ترسره شوي دي. 2017 ولس ارزښت ترسره شوي چرکي 164 داسه ولس اړيچ مودې 31 اړيچ مودې سره اړيکي دي. چرکي اړيچ مودې سره سم ترسره شوي چرکي اړيچ مودې چرکي / چرکي داسه ولس ولس 74 چرکي اړيچ مودې سره سم ترسره شوي چرکي اړيچ مودې چرکي / چرکي 86 داسه ولس ترسره شوي دي.



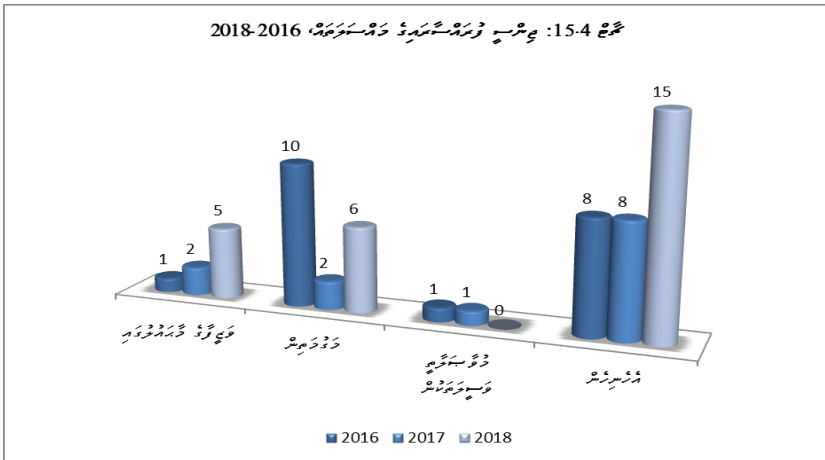
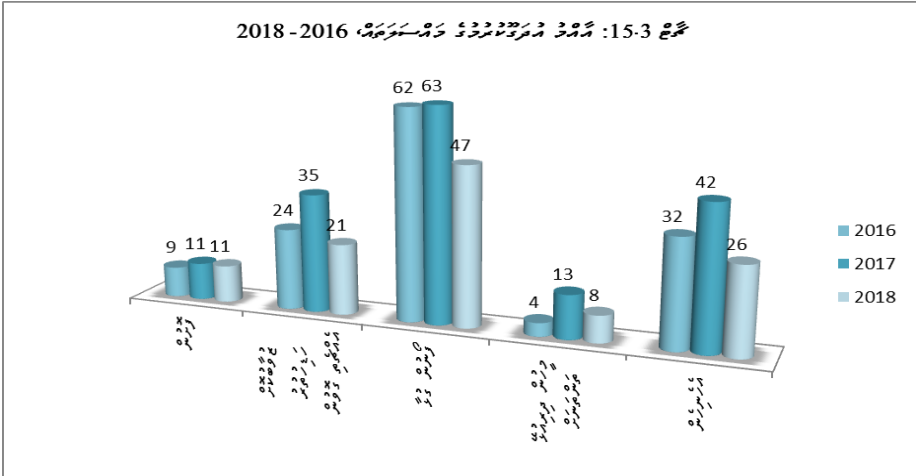
2018 ۱۵:۳ نۆجى ۱۵:۳: ۲۰۱۸-۲۰۱۶-يىلى ۱۵:۳ نۆجى ۱۵:۳: ۲۰۱۸-۲۰۱۶-يىلى ۱۵:۳ نۆجى ۱۵:۳

۲۰۱۸-يىلى ۱۵:۳ نۆجى ۱۵:۳: ۲۰۱۷-يىلى ۱۵:۳ نۆجى ۱۵:۳: ۲۰۱۶-يىلى ۱۵:۳ نۆجى ۱۵:۳

۲۰۱۸-يىلى ۱۵:۳ نۆجى ۱۵:۳: ۲۰۱۷-يىلى ۱۵:۳ نۆجى ۱۵:۳: ۲۰۱۶-يىلى ۱۵:۳ نۆجى ۱۵:۳

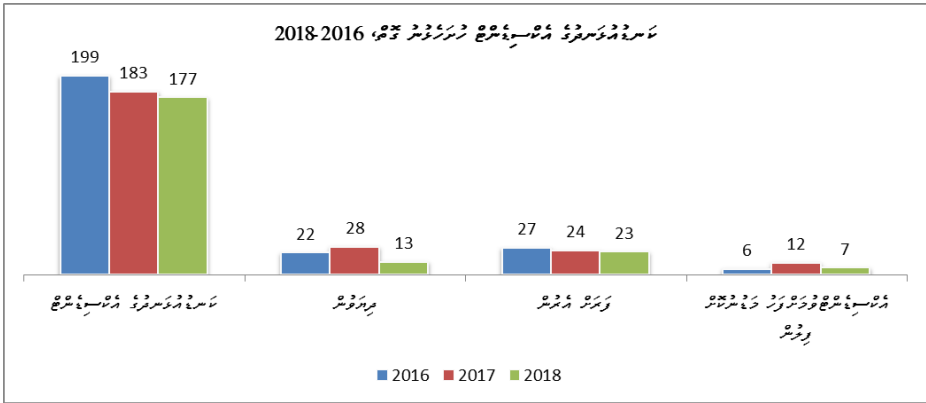
۲۰۱۸-يىلى ۱۵:۳ نۆجى ۱۵:۳: ۲۰۱۷-يىلى ۱۵:۳ نۆجى ۱۵:۳: ۲۰۱۶-يىلى ۱۵:۳ نۆجى ۱۵:۳

۲۰۱۸-يىلى ۱۵:۳ نۆجى ۱۵:۳: ۲۰۱۷-يىلى ۱۵:۳ نۆجى ۱۵:۳: ۲۰۱۶-يىلى ۱۵:۳ نۆجى ۱۵:۳



سازماندهی و مدیریت منابع انسانی

در سال 2017 و سال 2018 تعداد کارکنان سازمان به ترتیب 183 و 177 نفر بوده است. در سال 2018 و سال 2017 تعداد کارکنان سازمان به ترتیب 199 و 183 نفر بوده است. در سال 2018 و سال 2017 تعداد کارکنان سازمان به ترتیب 22 و 28 نفر بوده است. در سال 2018 و سال 2017 تعداد کارکنان سازمان به ترتیب 27 و 24 نفر بوده است. در سال 2018 و سال 2017 تعداد کارکنان سازمان به ترتیب 6 و 12 نفر بوده است.



۳۱۹۱

انصاف دؤستوروندا چرى روتىنلارنىڭ تارقىلىشى

ھەرقايسى رايونلاردا چرى روتىنلارنىڭ تارقىلىشى ۋە چرى روتىنلارنىڭ تارقىلىشى. ھەر رايوندا چرى روتىنلارنىڭ تارقىلىشى.

2018 قىسقىچە روتىنلارنىڭ تارقىلىشى ھەققىدە 2878 روتىن تارقىتىلدى. ھەر رايوندا چرى روتىنلارنىڭ تارقىلىشى ۋە چرى روتىنلارنىڭ تارقىلىشى. 24 چرى روتىن تارقىتىلدى. چرى روتىنلارنىڭ تارقىلىشى ۋە چرى روتىنلارنىڭ تارقىلىشى. چرى روتىنلارنىڭ تارقىلىشى ۋە چرى روتىنلارنىڭ تارقىلىشى. چرى روتىنلارنىڭ تارقىلىشى ۋە چرى روتىنلارنىڭ تارقىلىشى. چرى روتىنلارنىڭ تارقىلىشى ۋە چرى روتىنلارنىڭ تارقىلىشى. چرى روتىنلارنىڭ تارقىلىشى ۋە چرى روتىنلارنىڭ تارقىلىشى. چرى روتىنلارنىڭ تارقىلىشى ۋە چرى روتىنلارنىڭ تارقىلىشى.

مۆتىدىل: 2016-2018 يىلى چرى روتىنلارنىڭ تارقىلىشى

Table 17: Arrests by type, 2016-2018

Type	2016									2017									2018									چرى روتىن تىپى
	مۇجۇم	Female مەھىرىتى			Male ەرىتى			مۇجۇم	Female مەھىرىتى			Male ەرىتى			مۇجۇم	Female مەھىرىتى			Male ەرىتى									
		Total	Foreign	Locals	Total	Foreign	Locals		Total	Foreign	Locals	Total	Foreign	Locals		Total	Foreign	Locals	Total	Foreign	Locals							
Total	5,511	232	24	208	5,279	573	4,706	3,962	151	13	138	3,811	467	3,344	2,878	77	8	69	2,801	266	2,535	مۇجۇم						
Theft	958	16	1	15	942	88	854	772	18	0	18	754	54	700	707	7	2	5	700	37	663	تەسۋىر						
Traffic Accidents	14	0	0	0	14	1	13	3	0	0	3	1	2	3	0	0	0	3	0	3	0	3	تەسۋىر					
Drugs	2,732	116	3	113	2,616	150	2,466	1,691	79	5	74	1,612	138	1,474	1,043	35	2	33	1,008	101	907	تەسۋىر						
Assault	487	16	0	16	471	52	419	505	7	0	7	498	72	426	411	4	0	4	407	36	371	تەسۋىر						
Vandalism	73	5	0	5	68	2	66	73	5	0	5	68	5	63	62	0	0	0	62	0	62	تەسۋىر						
Robbery	165	16	0	16	149	4	145	167	16	0	16	151	5	146	98	8	0	8	90	2	88	تەسۋىر						
Sexual Offences	309	34	18	16	275	86	189	190	13	5	8	177	56	121	137	8	4	4	129	41	88	تەسۋىر						
Embezzlement	75	1	0	1	74	21	53	29	1	1	0	28	11	17	19	0	0	0	19	5	14	تەسۋىر						
Domestic violence	42	4	0	4	38	3	35	23	4	0	4	19	2	17	12	2	0	2	10	1	9	تەسۋىر						
Counterfeit and forgery	24	1	0	1	23	8	15	7	0	0	0	7	5	2	1	0	0	0	1	0	1	تەسۋىر						
Others	632	23	2	21	609	158	451	502	8	2	6	494	118	376	385	13	0	13	372	43	329	تەسۋىر						

2018 و سەرلەرزىم جەزىمىسى رەھبەرلىك قىلىدىغان 2017 3962 ۋە 27
ئىنسانلارنىڭ قاتلىنىشىغا سەۋەب بولدى. كەڭلىرىنىڭ كۆپىنچىسى، 2018 و سەرلەرزىم
قەتئىيەتلىرى 274 رەھبەرلىك قىلىدىغان قاتلىنىشىغا سەۋەب بولدى. جەزىمىسى جەزىمىسى رەھبەرلىك قىلىدىغان 10
ئىنسانلارنىڭ قاتلىنىشىغا سەۋەب بولدى. 2017 و سەرلەرزىمىنىڭ 43 ئىنسانلارنى قاتلىدىغانلىقى.

ئوقۇتقۇچىلارنىڭ زىمىرىنىڭ قاتلىنىشىغا سەۋەب بولدى. جەزىمىسى رەھبەرلىك قىلىدىغان 2018
و سەرلەرزىمىنىڭ قاتلىنىشىغا سەۋەب بولدى. جەزىمىسى ۋەزىرلىك، قاتلىنىشىغا سەۋەب بولدى. ئوقۇتقۇچىلارنىڭ
قاتلىنىشىغا سەۋەب بولدى. جەزىمىسى رەھبەرلىك قىلىدىغان 2017
و سەرلەرزىمىنىڭ 28، 34، 48، 86 ئىنسانلارنى قاتلىدىغانلىقىغا سەۋەب بولدى. 2018
ۋەزىرلىكىنىڭ قاتلىنىشىغا سەۋەب بولدى. رەھبەرلىك قىلىدىغان 38 ئىنسانلارنى قاتلىدىغانلىقىغا سەۋەب بولدى.

تەبىئىيەتتىكى قاتلىنىشىغا سەۋەب بولدى. رەھبەرلىك قىلىدىغان 2018 و سەرلەرزىم
قاتلىنىشىغا سەۋەب بولدى. جەزىمىسى رەھبەرلىك قىلىدىغان 2017 19
ئىنسانلارنى قاتلىدىغانلىقىغا سەۋەب بولدى. 41 ئىنسانلارنى قاتلىدىغانلىقىغا سەۋەب بولدى.

تەبىئىيەتتىكى قاتلىنىشىغا سەۋەب بولدى. رەھبەرلىك قىلىدىغان 2018
ۋەزىرلىكىنىڭ قاتلىنىشىغا سەۋەب بولدى. رەھبەرلىك قىلىدىغان 940
قەتئىيەتلىرىنىڭ قاتلىنىشىغا سەۋەب بولدى. جەزىمىسى رەھبەرلىك قىلىدىغان 2017
ۋەزىرلىكىنىڭ قاتلىنىشىغا سەۋەب بولدى. 39 ئىنسانلارنى قاتلىدىغانلىقىغا سەۋەب بولدى.
رەھبەرلىك قىلىدىغان 36 ئىنسانلارنى قاتلىدىغانلىقىغا سەۋەب بولدى.

2018 و سەرلەرزىمىنىڭ قاتلىنىشىغا سەۋەب بولدى. رەھبەرلىك قىلىدىغان ۋەزىرلىكى
قاتلىنىشىغا سەۋەب بولدى. جەزىمىسى رەھبەرلىك قىلىدىغان 668
قەتئىيەتلىرىنىڭ قاتلىنىشىغا سەۋەب بولدى. رەھبەرلىك قىلىدىغان 2017
ۋەزىرلىكىنىڭ قاتلىنىشىغا سەۋەب بولدى. 7 ئىنسانلارنى قاتلىدىغانلىقىغا سەۋەب بولدى.
8 ئىنسانلارنى قاتلىدىغانلىقىغا سەۋەب بولدى.

در سال ۱۳۹۷ تعداد ۱۸ هزار کتاب و ۳۴ هزار مجله در دسترس قرار گرفت. در سال ۱۳۹۸ تعداد ۲۰۸۷ کتاب و ۲۷۹۱ مجله در دسترس قرار گرفت. در سال ۱۳۹۹ تعداد ۲۵ هزار کتاب و ۲۰۸۷ مجله در دسترس قرار گرفت. در سال ۱۴۰۰ تعداد ۷۳ هزار کتاب و ۲۰۸۷ مجله در دسترس قرار گرفت.

در سال ۱۳۹۷ تعداد ۳۷ هزار کتاب و ۷۶۲ مجله در دسترس قرار گرفت. در سال ۱۳۹۸ تعداد ۳۷ هزار کتاب و ۷۶۲ مجله در دسترس قرار گرفت. در سال ۱۳۹۹ تعداد ۳۷ هزار کتاب و ۷۶۲ مجله در دسترس قرار گرفت. در سال ۱۴۰۰ تعداد ۳۷ هزار کتاب و ۷۶۲ مجله در دسترس قرار گرفت.

در سال ۱۳۹۷ تعداد ۱۸ هزار کتاب و ۳۴ هزار مجله در دسترس قرار گرفت. در سال ۱۳۹۸ تعداد ۲۰۸۷ کتاب و ۲۷۹۱ مجله در دسترس قرار گرفت. در سال ۱۳۹۹ تعداد ۲۵ هزار کتاب و ۲۰۸۷ مجله در دسترس قرار گرفت. در سال ۱۴۰۰ تعداد ۷۳ هزار کتاب و ۲۰۸۷ مجله در دسترس قرار گرفت.

در سال ۱۳۹۷ تعداد ۱۰۵ هزار کتاب و ۳۶ هزار مجله در دسترس قرار گرفت. در سال ۱۳۹۸ تعداد ۱۰۵ هزار کتاب و ۳۶ هزار مجله در دسترس قرار گرفت. در سال ۱۳۹۹ تعداد ۱۰۵ هزار کتاب و ۳۶ هزار مجله در دسترس قرار گرفت. در سال ۱۴۰۰ تعداد ۱۰۵ هزار کتاب و ۳۶ هزار مجله در دسترس قرار گرفت.

موسم 18: نژاد و جنسیت کے ساتھ جرائم کی تعداد اور عمر کے گروہوں کے ساتھ جرائم کی تعداد، 2017

Table 18: Number of arrests made by offence, gender and age group, 2017

Type of offence	Both sexes					Male					Female				
	Total	عمر گروہ				Total	عمر گروہ				Total	عمر گروہ			
		<18	18-34	34-18	35+		<18	18-34	34-18	35+		<18	18-34	34-18	35+
Total	3,962	218	2,791	820	133	3,811	213	2,694	772	132	151	5	97	48	1
Assault	505	35	392	51	27	498	35	388	48	27	7	0	4	3	0
Theft	772	25	535	187	25	754	24	527	178	25	18	1	8	9	0
Robbery	167	9	124	33	1	151	9	116	25	1	16	0	8	8	0
Drugs	1,691	105	1,209	348	29	1,612	102	1,150	332	28	79	3	59	16	1
Sexual Offences	190	5	113	65	7	177	5	104	61	7	13	0	9	4	0
Traffic Accidents	3	0	2	0	1	3	0	2	0	1	0	0	0	0	0
Domestic violence	23	1	11	10	1	19	1	9	8	1	4	0	2	2	0
Counterfeit and forgery	7	0	1	4	2	7	0	1	4	2	0	0	0	0	0
Vandalism	73	11	54	8	0	68	11	50	7	0	5	0	4	1	0
Embezzlement	29	1	16	8	4	28	1	16	7	4	1	0	0	1	0
Others	502	26	334	106	36	494	25	331	102	36	8	1	3	4	0

موسم 18: نژاد و جنسیت کے ساتھ جرائم کی تعداد اور عمر کے گروہوں کے ساتھ جرائم کی تعداد، 2018

Table 18: Number of arrests made by offence, gender and age group, 2018

Type of offence	Both sexes					Male					Female				
	Total	عمر گروہ				Total	عمر گروہ				Total	عمر گروہ			
		<18	18-34	34-18	35+		<18	18-34	34-18	35+		<18	18-34	34-18	35+
Total	2,878	164	2,087	593	34	2,801	163	2,030	574	34	77	1	57	19	
Assault	411	56	294	53	8	407	55	291	53	8	4	1	3	0	
Theft	707	12	520	165	10	700	12	514	164	10	7	0	6	1	
Robbery	98	3	78	15	2	90	3	70	15	2	8	0	8	0	
Drugs	1,043	67	762	211	3	1,008	67	737	201	3	35	0	25	10	
Sexual Offences	137	4	90	40	3	129	4	83	39	3	8	0	7	1	
Traffic Accidents	3	0	3	0	0	3	0	3	0	0	0	0	0	0	
Domestic violence	12	0	6	6	0	10	0	4	6	0	2	0	2	0	
Counterfeit and forgery	1	0	1	0	0	1	0	1	0	0	0	0	0	0	
Vandalism	62	4	51	7	0	62	4	51	7	0	0	0	0	0	
Embezzlement	19	0	14	4	1	19	0	14	4	1	0	0	0	0	
Others	385	18	268	92	7	372	18	262	85	7	13	0	6	7	

نخستین مرتبه، هدفی هدفمند و قابل اندازه‌گیری است. این رژیم‌های آموزشی و تربیتی، هدفمند و قابل اندازه‌گیری است. هدفمند و قابل اندازه‌گیری است. هدفمند و قابل اندازه‌گیری است.

در این پژوهش، در نظر داریم که رژیم‌های آموزشی و تربیتی، هدفمند و قابل اندازه‌گیری است. هدفمند و قابل اندازه‌گیری است. هدفمند و قابل اندازه‌گیری است. هدفمند و قابل اندازه‌گیری است.

02 رژیم‌های آموزشی و تربیتی، هدفمند و قابل اندازه‌گیری است. هدفمند و قابل اندازه‌گیری است. هدفمند و قابل اندازه‌گیری است. هدفمند و قابل اندازه‌گیری است.

رژیم‌های آموزشی و تربیتی، هدفمند و قابل اندازه‌گیری است. هدفمند و قابل اندازه‌گیری است. هدفمند و قابل اندازه‌گیری است. هدفمند و قابل اندازه‌گیری است.

අධිකාරි කාර්යාලයේ අත්අඩංගුවට පත්වූයේ

2018 වසරේ අධිකාරි කාර්යාලයේ අත්අඩංගුවට පත්වූයේ 274 ක් වශයෙනි. අත්අඩංගුවට පත්වූයේ 10 ක් වශයෙනි. අත්අඩංගුවට පත්වූයේ 266 ක් වශයෙනි. අත්අඩංගුවට පත්වූයේ 8 ක් වශයෙනි. අත්අඩංගුවට පත්වූයේ 43 ක් වශයෙනි. 2018 වසරේ අත්අඩංගුවට පත්වූයේ 43 ක් වශයෙනි.

අත්අඩංගුවට පත්වූයේ 214 ක් වශයෙනි. අත්අඩංගුවට පත්වූයේ 3 ක් වශයෙනි. අත්අඩංගුවට පත්වූයේ 217 ක් වශයෙනි. අත්අඩංගුවට පත්වූයේ 396 ක් වශයෙනි. අත්අඩංගුවට පත්වූයේ 46 ක් වශයෙනි.

2018-2016 වසරේ අත්අඩංගුවට පත්වූයේ

Table 19: Arrests by nationality, 2016-2018

Nationality	2016		2017		2018		අත්අඩංගුවට පත්වූයේ
	Male	Female	Male	Female	Male	Female	
	පිරිමින්	මරණින්	පිරිමින්	මරණින්	පිරිමින්	මරණින්	
Bangladesh	516	5	396	3	214	3	මරණින්
India	23	4	46	5	12	0	මරණින්
Sri Lanka	25	5	19	1	20	1	මරණින්
Others	9	10	6	4	20	4	මරණින්
Total	573	24	467	13	266	8	අත්අඩංගුවට පත්වූයේ

